



LB-3000 V

Návod k použití

- Tento návod k použití platí pro toto zařízení. Obsahují důležité informace o zahájení používání a zacházení s výrobkem.
- Než začnete zařízení používat, přečtěte si pozorně celý návod k použití, zvláště pak bezpečnostní pokyny. Nedodržení tohoto návodu k použití může vést k vážným zraněním nebo poškození zařízení.
- Návod k použití vychází z norem a předpisů platných v Evropské unii.
- V zahraničí byste také měli dodržovat předpisy a zákony dané země.
- Návod k použití uschovejte pro pozdější použití. Pokud zařízení předáte třetí osobě, předejte jí také návod k použití.

Vysvětlení znaků

V návodu k použití nebo na zařízení jsou použity následující symboly a výstražná slova:



VAROVÁNÍ!

Tento výstražný symbol/slovo znamená nebezpečí se středním stupněm rizika, které, pokud se mu nevyhnete, může vést k věcným škodám, vážným zraněním nebo smrti.



POZNÁMKA!

Symbol poskytuje užitečné doplňkové informace o použití zařízení.



VAROVÁNÍ!

Výrobce neručí za škody vzniklé nesprávným používáním zařízení, nesprávnou údržbou a zásahy do zařízení za účelem výměny nebo úpravy jeho částí. Práce na zařízení smí provádět pouze výrobcem autorizovaný servisní technik. Nedodržení pokynů a varování uvedených v návodu může mít za následek úraz elektrickým proudem, požár a/nebo dokonce vážná zranění.

V případě použití zařízení, kde jeho kovové části mohou přijít do kontaktu se skrytými elektrickými vodiči nebo s vlastním elektrickým kabelem (pokud je instalován), vždy držte zařízení za plastovou izolovanou rukojeť.

Než začnete zařízení používat, je důležité si přečíst a řídit se pokyny, které se budou hodit i pro pozdější použití. Zvláštní pozornost věnujte kapitole „Pro vaši bezpečnost“.

PRO VAŠI BEZPEČNOST



VAROVÁNÍ! Nebezpečí úrazu elektrickým proudem!

- Před zapnutím zařízení se ujistěte, že uvedené síťové napětí zařízení je stejné jako síťové napětí ve vaší domácnosti.
- Nikdy nenechávejte zapnuté zařízení bez dozoru. Vypněte zařízení, když jej nepoužíváte, stejně jako během při čištění a údržbě. Vždy tahejte za zástrčku, nikdy ne za kabel.
- Nikdy nepoužívejte zařízení, pokud je poškozeno způsobem, který může ovlivnit jeho výkon.
- S napájecím kabelem zacházejte opatrně. Nikdy nepoužívejte kabel k přenášení, tahání nebo vypínání zařízení. Nikdy nevystavujte kabel horku, oleji, ostrým hranám nebo pohyblivým částem. Poškozené nebo zamotané kabely zvyšují možnost úrazu elektrickým proudem.
- Pokud je napájecí kabel poškozen, musí být vyměněn za nový. Obráťte se na autorizovaného servisního technika: výměna vyžaduje speciální nářadí.
- Zařízení včetně kabelu nesmějí používat, hrát si s ním ani jej udržovat děti mladší 8 let nebo nemohoucí osoby, které nejsou pod dozorem. Nikdy nenechávejte zařízení bez dozoru.
- Zařízení a jeho propojovací kabel nesmí být v dosahu dětí mladších 8 let.
- Používání, čištění a údržba zařízení není povolena dětem do 8 let a starším dětem pouze v případě, že jsou pod neustálým dohledem dospělých.
- Děti musí být pod dozorem, aby bylo zajištěno, že si se zařízením nebudou hrát.
- Zařízení nesmějí používat osoby se sníženými fyzickými, smyslovými nebo duševními schopnostmi nebo s nedostatečnými zkušenostmi a znalostmi, pokud nejsou při používání pod dozorem osoby odpovědné za jejich bezpečnost nebo neobdržely pokyny k bezpečnému používání a chápou související nebezpečí.

- Nepoužívejte zařízení v místnosti, které jsou nasycené hořlavými parami.
- Uchopte zařízení za kryt a přenášejte jej oběma rukama.
- Nepokoušejte se zařízení opravovat nebo rozebírat. Na zařízení nejsou žádné díly, které byste mohli sami vyměnit. Pro opravu kontaktujte autorizovaného servisního technika.
- Pro ochranu před úrazem elektrickým proudem neponořujte zařízení, kabel ani zástrčku do vody nebo jiné tekutiny. Nevystavujte zařízení dešti nebo vlhkosti.
- Aby nedošlo k přehřátí, zařízení nezakrývejte.
- Zařízení skladujte uvnitř na suchém místě.
- Pokud je použití zařízení ve vlhkém prostředí nevyhnutelné, používejte pouze síť chráněnou ochrannými spínači na rozdílovém proudu-FID (RCD). Použití FID-spínačů snižuje riziko úrazu elektrickým proudem.

VYSVĚTLENÍ SYMBOLŮ

V tomto návodu a/nebo na zařízení jsou použity následující symboly:



Označuje riziko zranění osob nebo poškození zařízení.



Před použitím si přečtěte návod k použití.



Upozornění: Používejte ochranu očí a sluchu!



Používejte ochranné rukavice!




Před čištěním nebo údržbou zařízení vypněte a odpojte ze zásuvky.



Udržujte kolemjdoucí mimo.



Upozornění: Při otevírání nebo zavírání víka se ventilátor stále točí-buďte opatrní, zejména s otevíráním víka.



Doporučujeme nosit ochrannou obuv.



Ujistěte se, že během provozu zařízení nejsou v blízkosti žádné jiné osoby.

OSOBNÍ BEZPEČNOST

- Při práci se zařízením dávejte pozor, vždy se dívejte na to, co děláte a dělejte to rozumně. Nepoužívejte zařízení, když jste unavení, pod vlivem drog, alkoholu nebo léků. Chvilka nepozornosti při práci s náradím může způsobit vážná zranění.

- Používejte osobní ochranné prostředky. Vždy používejte ochranné brýle, rukavice a ochranu sluchu.
- Používání osobních ochranných prostředků, jako je protiprachová maska, protiskluzová bezpečnostní obuv, přilba nebo ochrana sluchu, snižuje riziko fyzického zranění.
- Zabraňte náhodnému spuštění. Před připojením zařízení k elektrické síti a před úmyslem jej zvedat nebo přenášet vždy zkontrolujte a ujistěte se, že je vypínač zařízení vypnutý. Přenášení zařízení s prstem na vypínači nebo připojení zařízení k síti se zapnutým vypínačem může způsobit nehodu.
- Před spuštěním nebo zapnutím zařízení odstraňte všechna nastavení a další klíče ze zařízení. Klíč ponechaný na rotující části zařízení může způsobit zranění.
- Nenaklánějte se příliš daleko. Při používání zařízení se vždy ujistěte, že máte pevnou oporu a dobrou stabilitu. To vám zajistí dobrou kontrolu nad zařízením v případě nečekaných a nepředvídaných situací.
- Vhodně se oblečte. Nenoste volné oblečení nebo šperky. Zajistěte, aby vlasy, oděv a rukavice nepřišly do kontaktu s pohyblivými částmi zařízení. Pohyblivé části zařízení mohou zachytit volné části oděvu, šperky a dlouhé vlasy. Delší vlasy svažte a zakryjte ochrannou čepicí.
- Pokud zařízení vybaveno sacím připojením a systémem sběru prachu, vždy zajistěte jeho správnou instalaci a připojení. Použití systému sběru prachu může snížit dopad expozice emisím a škodlivým účinkům prachu.

BEZPEČNÉ POUŽÍVÁNÍ

- Nepřetěžujte zařízení. Pro svou práci používáte správné zařízení. Správně vybrané zařízení bude dělat svou práci lépe a bezpečněji, tak jak bylo navrženo.
- Nepoužívejte zařízení, pokud vypínač nefunguje. Každé zařízení, které nelze ovládat vypínačem, je nebezpečné a musí být opraveno.
- Před jakýmkoli zásahem do zařízení za účelem seřízení, údržby, výměny příslušenství nebo skladování vytáhněte zástrčku ze síťové zásuvky. Taková preventivní bezpečnostní opatření snižují riziko náhodného spuštění zařízení.

- Pokud zařízení nepoužíváte (i když ho necháte jen krátkou dobu), uložte jej na místa mimo dosah dětí.
- Nedovolte, aby zařízení používaly osoby, které nejsou obeznámeny s jeho použitím a pokyny obsaženými v tomto návodu. Zařízení v rukou nekvalifikovaných a neškolených uživatelů jsou nebezpečná.
- Údržba zařízení. Zkontrolujte, zda nedošlo k nepřesné instalaci, seřízení nebo špatnému upevnění pohyblivých částí zařízení, možnému zlomení částí a dalším podmínkám, které mohou ovlivnit provoz zařízení. Mnoho nehod je způsobeno špatně udržovaným zařízením.
- Zařízení, příslušenství, příslušenství atd. používejte v souladu s pokyny obsaženými v tomto návodu s přihlédnutím k pracovním podmínkám a druhu prováděné práce. Používání zařízení k jiným účelům, než ke kterým je určeno, může vést k nebezpečným situacím.

ZVLÁŠTNÍ BEZPEČNOSTNÍ POKYNY

- Při používání se ujistěte, že je k zařízení připojen napájecí kabel.
- Vždy stůjte vodorovně na svahu a ujistěte se, že vaše nohy jsou pevně na zemi. Při změně směru při práci na svahu buďte velmi opatrní.
- Při práci s foukačem jděte mírným tempem. Neběhejte.
- Nikdy nesměřujte otvor pro nasávání/foukání vzduchu na osoby nebo zvířata.
- Zařízení nesmí být používáno nebo spuštěno, dokud není zcela sestaveno.
- Pokud se při práci poškodí napájecí nebo prodlužovací kabel, okamžitě odpojte foukač ze zásuvky.
- Nikdy nepoužívejte napájecí kabel jako rukojeť ke zvedání nebo přenášení zařízení.
- Vždy odpojte napájecí kabel v následujících případech:
 - když se zařízení nepoužívá, během přenosu/přepravy, když je bez dozoru,
 - při kontrole, čištění nebo odstraňování ucpání zařízení
 - při čištění zařízení, provádění údržby na něm nebo při nasazování příslušenství
 - pokud je zařízení zasaženo cizím předmětem nebo začne abnormálně vibrovat
- Používejte zařízení za denního světla s dostatečným osvětlením.

- Síla vznikající při provozu elektrického zařízení vás může vyvést z rovnováhy. Při používání se tedy ujistěte, že vaše nohy stojí pevně na zemi a vaše tělo je dobře vyvážené.
- Nikdy nepoužívejte zařízení na vlhké nebo mokré trávě.
- Použití zařízení na nakloněných plochách: nepoužívejte zařízení na příliš strmých a nerovných svazích.
- Při práci na svazích používejte zařízení následovně:
 - vždy se postavte vodorovně ke svahu a ujistěte se, že máte nohy pevně usazené
 - při každé změně směru při práci na svahu buďte zvláště opatrní
- Udržujte výstup foukání/ vysávání volný a vždy čistý.



VAROVÁNÍ! Zařízení není určeno pro použití s externím časovačem nebo samostatným dálkovým ovladačem.

- Pokud je napájecí kabel poškozen, musí jej vyměnit výrobce, jeho servisní zástupce nebo podobně kvalifikovaná osoba, aby se předešlo nebezpečí.
- Toto zařízení je navrženo pro provoz ve standardní elektrické zásuvce.
- Zařízení není určeno pro průmyslové nebo komerční použití.
- Toto zařízení musí být připojeno k uzemněné elektrické síti. Uzemněná elektrická zásuvka zabraňuje úrazu elektrickým proudem.

PŘED PRVNÍM POUŽITÍM

- Opatrně odstraňte všechny obaly.
- Plastové části obalu zlikvidujte.
- Nedovolte dětem, aby si hrály s obalem. Existuje možnost udušení.
- Před použitím si pečlivě přečtěte celý návod k použití a uschovejte jej na bezpečném místě pro budoucí použití.

ÚČEL POUŽITÍ

Elektrický foukač/vysavač je určen k foukání a vysávání listí a jiných nečistot, jako je tráva a malé větvičky. Nepoužívejte zařízení k žádnému jinému účelu. Zařízení používejte pouze na suchém povrchu. Zařízení je určeno pro nekomerční použití v soukromých domech a zahradách. Za žádných okolností nesmí být používáno na veřejných venkovních plochách, sportovních stadionech nebo v zemědělských nebo lesnických provozech. Pro vaši vlastní bezpečnost si před použitím zařízení pečlivě přečtěte tento návod a všeobecné bezpečnostní pokyny. Tyto pokyny si pečlivě uschovejte a v případě potřeby je předejte dalšímu uživateli. Zvláštní pozornost věnujte kapitole „Pro vaši bezpečnost“.

POPIS DÍLŮ

- | | |
|-----------------------------------|-----------------------------------|
| 1. Horní část potrubí | 6. Páka funkce foukání/vysávání |
| 2. Spodní část potrubí | 7. Přední rukojeť |
| 3. Kola | 8. Hlavní vypínač ZAPNUTO/VYPNUTO |
| 4. Vak na listí | 9. Volič rychlosti |
| 5. Upevňovací spona vaku na krytu | 10. Popruh na přenášení |



VAROVÁNÍ! V případě chybějících nebo poškozených dílů, kontaktujte prodejce nebo autorizovaný servis.



MONTÁŽNÍ NÁVOD



VAROVÁNÍ! Zařízení musí být sestaveno tak, jak je popsáno v návodu, jinak nebude fungovat bezpečně a správně.

Váš nový foukač vyžaduje velmi málo montážních prací, než bude připraven k použití.

Popruh na přenášení

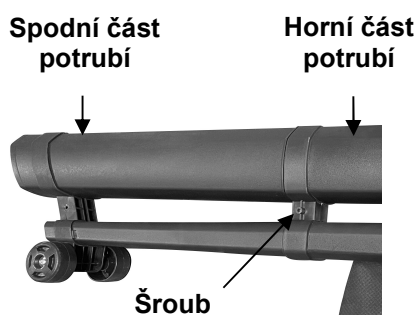
Nainstalujte popruh na přenášení odepnutím spony a provlečením popruhu kovovou sponou na horní straně krytu zařízení. Poté zapněte sponu na popruh. Chcete-li upravit délku popruhu, jednoduše posuňte sponu dopředu nebo dozadu.

Sestavení potrubí (Obrázek 1, 2 a 3)


Nejprve nasuňte kolečka na spodní trubku a upevněte je šroubem (Obrázek 1). Přitlačte spodní část trubky s kolečky na horní část trubky a upevněte je dodaným šroubem (Obrázek 2). Připevněte celou trubku do otvoru na krytu motoru a zajistěte ji dalšími dvěma dodanými šrouby. (Obrázek 3).



Obrázek 1



Obrázek 2



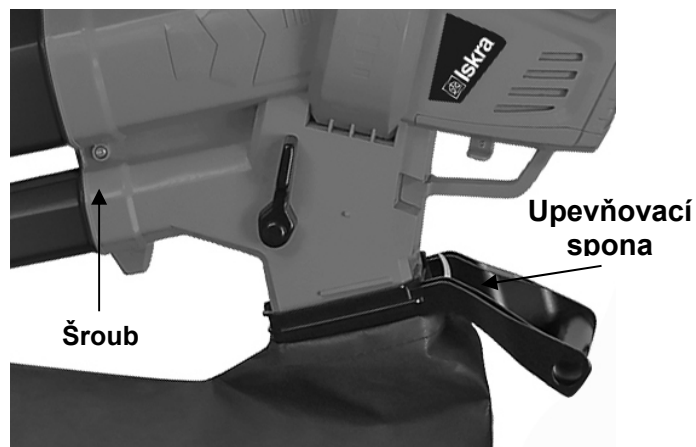
Obrázek 3

Sběrný vak na listí (Obrázek 4 a obrázek 5)

Chcete-li připevnit vak na listí, nejprve pomocí smyčky připevněte sáček na háček umístěný na spodní části trubky (Obrázek 4). Poté spojte trubku s otvorem ve spodní části zařízení (Obrázek 5).



Obrázek 4



Obrázek 5

PROVOZ

Kroky před použitím

Zařízení používejte pouze tehdy, je-li zcela smontováno. Před každým použitím zkontrolujte napájecí kabel, zda není poškozený. V žádném případě nepoužívejte zařízení, pokud je poškozen napájecí kabel. Ujistěte se, že je zařízení připojeno pouze k normálním zásuvkám 220 V AC. V případě nutnosti použijte prodlužovací kabely. Použití prodlužovacích kabelů může způsobit pokles napětí, což může vést k nestabilnímu provozu zařízení.

Zapnuto/Vypnuto

Pro spuštění stiskněte tlačítko **ZAPNUTO/VYPNUTO** (9) z polohy **OFF** do polohy **ON**.
Pro zastavení jednoduše uvolněte tlačítko **ZAPNUTO/VYPNUTO** (9) do polohy **OFF**.

Použití/Provoz

Nejjednodušší způsob použití zařízení je pověsit ramenní popruh do pohodlné polohy přes rameno a držet zadní rukojeť ve výšce boků tak, aby většina hmotnosti zařízení ležela na kolečkách trubek. Během používání je nejlepší pohybovat zařízením na kolečkách. Tím je zajištěno, že je zařízení ve správné výšce nad zemí.

Foukač/vysavač je určen k foukání a vysávání listí. Abyste předešli poškození a ztrátě záruky, používejte zařízení pouze k tomuto účelu. Nepoužívejte zařízení k foukání/vysávání větví, kamenů nebo jiných materiálů. Při použití funkce foukání se nepřibližujte ke zdím, plotům atd. Při práci neumísťujte hadici příliš blízko ke listům. Foukání bude účinnější, pokud budete v určité vzdálenosti od listí.

Provozní režimy

Chcete-li nářadí přepnout z režimu foukání do režimu vysávání, jednoduše jej vypnete hlavním vypínačem a přesuňte páku voliče funkcí do druhé polohy. Vysávání (páka nahoru) (Obrázek 6) / foukání (páka dolů) (Obrázek 7).



Obrázek 6



Obrázek 7

Sběrný vak na listí



VAROVÁNÍ! Před vyjmutím a vyprázdněním vaku na listy se ujistěte, že je zařízení odpojeno od síťového napájení.

Chcete-li listový vak vyprázdnit, jednoduše otevřete zip, vyprázdňte vak a poté zip znovu zavřete. Po otevření vaku zkontrolujte, zda na spodním otvoru krytu nejsou nějaké nečistoty, které lze odstranit.

ČIŠTĚNÍ A ÚDRŽBA



VAROVÁNÍ! Před prací na zařízení vytáhněte zástrčku ze zásuvky. Nepoužívejte agresivní čisticí prostředky a rozpouštědla. Mohli byste poškodit zařízení.

- Udržujte větrací štěrby nástroje čisté, aby nedošlo k přehřátí motoru.
- Pravidelně čistěte kryt nástroje suchým nebo vlhkým hadříkem. Po každém použití se doporučuje čištění.
- Pokud špína neodstraní, použijte měkký hadřík navlhčený mýdlovou vodou.
- Nikdy nepoužívejte rozpouštědla, jako je benzín, alkohol, čpavková voda atd. Tato rozpouštědla mohou poškodit plastové části.

Výměna uhlíkových kartáčů

Uhlíkové kartáče pravidelně kontrolujte a v případě potřeby vyměňujte. Vyměňte kartáče, když jsou opotřebené na značku limitu. Uhlíkové kartáče by měly být čisté a měly by úhledně zapadnout do drážky. Oba uhlíkové kartáčky musí být vyměněny současně. Používejte pouze originální uhlíkové kartáčky.

Údržba

Zařízení je navrženo pro dlouhodobý provoz s minimální údržbou. Nepřetržitý, dlouhotrvající výkon závisí na správné péči a pravidelném čištění.

SKLADOVÁNÍ ZAŘÍZENÍ

- Zařízení by mělo být ochlazené a suché.
- Zařízení skladujte na chladném, suchém a bezpečném místě mimo dosah dětí.

SERVIS

POZNÁMKA! V žádném případě se nepokoušejte zařízení opravovat sami!

Pro jakýkoli servis během záruční doby nebo po ní se obraťte na autorizované servisní středisko, které vám rád pomůže. Pokud máte poškozený napájecí kabel, doporučujeme vám z bezpečnostních důvodů kontaktovat autorizované servisní středisko a požádat o výměnu.



VAROVÁNÍ! Před dodáním do servisu musí být zařízení očištěno od všech nečistot a v původním obalu.

Nikdy nevyměňujte poškozený kabel sami! Kabel by měl vyměnit autorizovaný servisní technik výrobce zařízení.



VAROVÁNÍ! Nikdy neponořujte zařízení ani napájecí kabel do vody.

TECHNICKÁ DATA

MODEL	LB-3300 V
Napětí:	220-240 V ~ 50 Hz
Výkon:	3000 W
Rychlost:	8000-14000 min ⁻¹
Maximální průtok vzduchu:	13 m ³ /min
Rychlost foukání:	160-275 km/h
Kapacita vaku:	40 l
Mulčovací poměr:	10:1
Délka kabelu:	35 cm
3 funkce:	Foukání, vysávání a mulčování
Hladina akustického tlaku L _{p(A)} :	83,23 dB(A) / 86,20 dB(A) (foukání / vysávání) K = 3 dB
Hladina akustického výkonu L _{w(A)} :	93,79 dB(A) / 98,48 dB(A) (foukání / vysávání) K = 3 dB
Úroveň vibrací:	2,165 m/s ² / 1,700 m/s ² . K=1,5 hlavní rukojeť (foukání / vysávání) 4,671 m/s ² / 4,632 m/s ² . K=1,5 přídatná rukojeť (foukání / vysávání)