


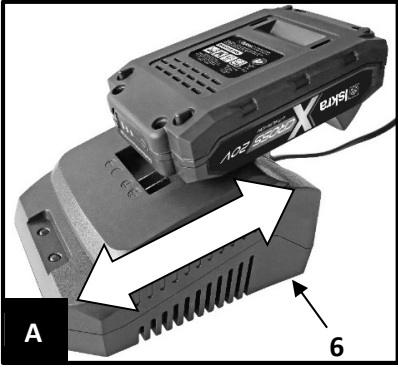
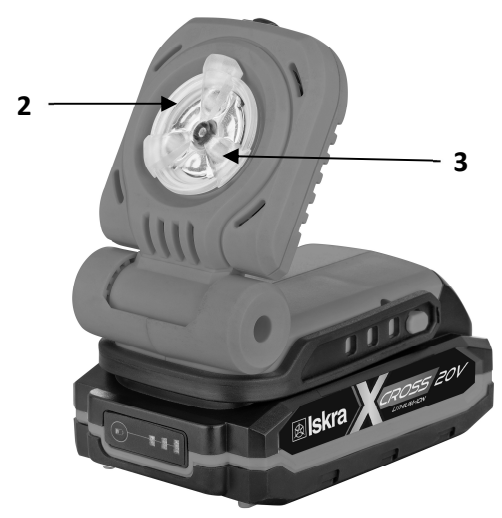




IX-FL07

SK AKUMULÁTOROVÁ LAMPA

PREKLAD PŮVODNÉHO NÁVODU NA POUŽITIE



Pokyny k použitiu

- Tieto pokyny k použitiu sa týkajú tohto prístroja. Obsahujú dôležité informácie o začiatku používania a obsluhy výrobku.
- Pred začiatkom používania prístroja, pozorne si prečítajte pokyny k použitiu a najmä bezpečnostné pokyny.
- Nedodržanie týchto pokynov k použitiu môže spôsobiť vážne telesné zranenia alebo poškodenia prístroja.
- Pokyny k použitiu sú založené na štandardoch a predpisoch platných v Európskej únii.
- V cudzine tiež dodržiavajte predpisy a zákony každej krajiny.
- Schovajte si pokyny k použitiu k neskoršiemu používaniu. Ak svoj prístroj dávate tretím stranám, zároveň musíte priložiť aj tieto pokyny k použitiu.

Vysvetlenie znakov

V pokynoch k použitiu alebo na prístroji sú uvedené nasledujúce symboly a slová výstrahy:



VÝSTRAHA!

Tento symbol/slovo označuje riziko, ktoré, ak mu nie je zabránené, môže vyustiť do poškodenia, smrti alebo vážneho telesného zranenia.



POZNÁMKA!

Symbol poskytuje užitočné dodatočné informácie o použití prístroja.



VÝSTRAHA!

Výrobca nie je zodpovedný za akúkoľvek škodu vyplývajúcu z nesprávneho použitia prístroja, nesprávnej údržby a intervencie na prístroji, v celi výmeny dielov alebo modifikácie. Intervencie na prístroji môže vykonávať len oprávnený servisér výrobcu prístroja.

Nedodržanie pokynov a výstrah obsiahnutých v tejto príručke môže spôsobiť úraz elektrickým prúdom, požiar a/alebo vážne zranenia.

V prípade použitia prístroja tam, kde jeho kovové diely môžu vytvoriť kontakt so skrytými elektrickými vedeniami alebo s vlastným elektrickým káblom (ak je zabudovaný), vždy držte prístroj za plastovú, izolačnú páčku.

VYSVETLENIE SYMBOLOV

	VÝSTRAHA! Prečítajte si a zapamätajte si všetky bezpečnostné postupy. Mimoriadny pozor venujte pokynom, ktoré sú označené týmto označením.
	Označenie súladu s patriacimi predpismi platnými v Únii.
	Povinne si prečítajte, dodržiavajte a zapamätajte si pokyny opísané v príručke.
	Symbol pre triedu II
	Vysoké napätie! Nebezpečenstvo úrazu elektrickým prúdom.
~	Striedavé napätie
	Použitie ochranných okuliarov je povinné.
	Použitie ochrannej výbavy pre ochranu sluchu (zátky, tlmiče) je povinné.
	Znak pre označovanie separovaného zberu elektrickej a elektronickej výbavy.
	Použitie ochrannej výbavy pre ochranu dýchacích orgánov je povinné.
	POZOR! Pri vrtaní sa vrtáky zohrievajú. Nebezpečenstvo popálenín.
	Použitie ochranných rukavíc je povinné.
	Použitie ochranných topánok je povinné.



VÝSTRAHA! Prístroj nie je určený na prácu v prípadne výbušnom prostredí!

VŠEOBECNÉ BEZPEČNOSTNÉ POKYNY**VÝSTRAHA!**

Prečítajte si všetky bezpečnostné pokyny a návody uvedené v Príručke.

Nedodržiavanie bezpečnostných výstrah môže spôsobiť riziko vystavenia ľudí a domácich zvierat úrazu elektrickým prúdom, požiaru a vážnym následkom.

Schovajte si všetky bezpečnostné výstrahy a pokyny (ako aj tie zalepené na prístroji) kvôli neskoršiemu použitiu.

V bezpečnostných pokynoch sa používa výraz „elektrický prístroj“ týkajúci sa elektrických prístrojov napájaných z elektrickej siete (prostredníctvom elektrického kábla), ako aj elektrických prístrojov napájaných prostredníctvom akumulátorových batérií (bez elektrického kábla).

BEZPEČNOSŤ NA PRACOVNOM MIESTE

- Zabezpečte, aby pracovné miesto bolo čisté a dobre osvetlené. Neporiadne a tmavé prostredie vyvoláva nehodu.
- Nepoužívajte prístroj vo výbušnom prostredí napr. v blízkosti výbušných tekutín, plynov a prachu. Iskry, ktoré sa vytvárajú pri prevádzke motora môžu zapríčiniť zapáľovanie plynu a prachu.
- Nedovoľte, aby sa v pracovnej oblasti pri práci so zariadením nachádzali deti alebo tretie osoby (pozorovatelia). Strata pozornosti pri práci môže spôsobiť stratu kontroly.

ELEKTRICKÁ BEZPEČNOSŤ

- Zástrčka nástroja musí zodpovedať zásuvke na elektrickej sieti (ak nástroj má napájací kábel). Nikdy a za žiadnych okolností alebo dôvodov, neprerábajte zástrčku. Nepoužívajte žiadne adaptory pre uzemnené zariadenia. Štandardné, neprerobené zástrčky a zásuvky znižujú nebezpečenstvo úrazu elektrickým prúdom.
- Zabráňte kontaktu tela s uzemnenými povrchmi, ako sú potrubia, radiátory, sporáky a chladničky. V prípade, že je vaše telo uzemnené, nebezpečenstvo úrazu elektrickým prúdom sa výrazne zvyšuje.
- Nevystavujte nástroj dážďu ani vlhkosti. Vchádzanie vody do nástroja silne zvyšuje nebezpečenstvo úrazu elektrickým prúdom.
- S pripájacím káblom zaobchádzajte pozorne. Nikdy nepoužívajte kábel na nosenie, ťahanie alebo na odpojenie zariadenia. Kábel nikdy nevystavujte horúčave, oleju, ostrým okrajom alebo pohyblivými predmetmi. Poškodený alebo zamotaný kábel, zvyšuje možnosť úrazu elektrickým prúdom.
- V prípade používania zariadenia vonku, používajte zodpovedajúce predlžovacie káble určené k vonkajšiemu použitiu. Používanie zodpovedajúceho predlžovacieho kábla znižuje nebezpečenstvo úrazu elektrickým prúdom.
- Ak je používanie zariadenia vo vlhkom priestore nutné, používajte len sieť, ktorá je zabezpečená ochrannými spínačmi s prúdovými chráničmi – FID (RCD). Používanie prúdového chrániča znižuje nebezpečenstvo úrazu elektrickým prúdom.

OSOBNÁ BEZPEČNOSŤ

- Pri práci so zariadením buďte opatrní, vždy dávajte pozor na to, čo robíte a robte rozumne. Nepoužívajte zariadenie keď ste unavení, pod vplyvom drog, alkoholu alebo liekov. Chvilka nepatrnosti pri práci so zariadením môže zapríčiniť vážne telesné zranenia.
- Používajte osobnú ochrannú výbavu. Vždy noste ochranné okuliare, rukavice a ochranu sluchu. Používanie osobnej ochrannej výbavy vzhľadom na podmienky práce, ako je maska na prach, protišmyková obuv, helma, chrániče sluchu, znižuje nebezpečenstvo telesných zranení.

- c) **Zabráňte samostatnému štartovaniu.** Pred pripojením zariadenia k elektrickej sieti, predtým ako ho chcete zdvihnúť alebo prenášať, vždy predtým preverte a zabezpečte, či je spínač zariadenia vypnutý. Prenášanie zariadenia s prstom na spínači alebo pripájanie k sieti so zapnutým spínačom môže vyvolať nehodu.
- d) **Pred spustením a zapnutím zariadenia, stiahnite z neho všetky pokračovania a iné kľúče.** Kľúč, ktorý necháte na otáčavej časti zariadenia môže zapríčiniť telesné zranenia.
- e) **Nenakláňajte sa príliš ďaleko. Počas práce si vždy zabezpečte tvrdú oporu a dobrú stabilitu.** Tým zabezpečíte dobrú kontrolu zariadenia, v prípade nečakaných a nepredvídateľných situácií.
- f) **Oblečte sa správne. Nenoste široký odev alebo šperk. Zabezpečte, aby vlasy, odev a rukavice nevytvorili kontakt s pohyblivými dielmi zariadenia.** Pohyblivé diely zariadenia môžu uchytiť široké diely odevu, šperk, dlhé vlasy. Dlhé vlasy uviažte a pokryte ich ochranným prostriedkom.

POUŽITIE A ÚDRŽBA NÁSTROJA

- a) **Nepreťažujte zariadenie. Používajte zodpovedajúce zariadenie – nástroj pre vaše práce.** Správne zvolený nástroj vykoná správnejšie a lepšie a bezpečnejšie zadanú prácu spôsobom, pre ktorý bol vyrobený.
- b) **Nepoužívajte nástroj ak spínač na zapínanie a vypínanie nefunguje.** Ktorýkoľvek nástroj, ktorý nemožno ovládať spínačom je nebezpečný a ihneď ho treba opraviť.
- c) **Pred akoukoľvek prácou na nástroji so zámerom nastavenia, údržby, výmeny náradí alebo nechávania, odpojte zástrčku zo zásuvky elektrickej siete.** Takéto preventívne bezpečnostné činnosti znižujú nebezpečenstvo samostatného spustenia prevádzky.
- d) **Keď nástroj nepoužívate (a keď ho nechávate len po krátku dobu), nechávajte ho na miestach, ktoré sú mimo dosahu detí. Nedovoľte používanie nástroja osobám, ktoré nie sú oboznámené s pokynmi nachádzajúcimi sa v Príručke.** Nástroj v rukách nešikovným a nevytvoreným používateľom je nebezpečný.
- e) **Údržba nástroja. Preverte možné nesprávne nastavenie, slabé pripevnenie pohyblivých dielov, možnosť zlomu dielov a ostatné podmienky vplyvajúce na účinkovanie nástroja.** Veľa nehôd zapríčinia nástroje, ktoré sú slabo udržiavané.
- f) **Zabezpečte, aby rezacie náradia boli ostré a čisté.** Dozor a vedenie nástroja, na ktorom sa používajú správne udržiavané rezacie nástroje je ľahšie a bezpečnejšie.
- g) **Nástroj, náradie a pokračovania atď. Používajte v súlade s pokynmi obsiahnutými v tejto Príručke dodržiavajúc pracovné podmienky a druh práce, ktorú treba urobiť.** Použitie nástroja na inakšie účely ako sú určené môže spôsobiť nebezpečné situácie.

SERVIS

- a) **Nástroj opravujte len u oprávneného serviséra výrobcu nástroja používajúc výlučne originálne náhradné diely.**

POUŽITIE A ÚDRŽBA NÁRADIA NA AKUMULÁTOR-BATÉRIU

- a) **Pred nasadením akumulátora-batérie na náradie, preverte a zabezpečte, že je spínač vypnutý (náradie je vypnuté).** Dávanie batérie na náradie so zapnutým spínačom môže zapríčiniť nehodu.
- b) **Akumulátor-batériu nabíjajte nabíjačkou, ktorá je predpísaná výrobcom.** Použitie nabíjačky pre iné akumulátory-batérie, môže zapríčiniť nehodu.
- c) **Používajte rovnaké akumulátory-batérie, ktoré sú určené pre ten druh náradia.** Použitie iných akumulátorov-batérií môže zapríčiniť nehodu.
- d) **Keď sa akumulátor-batéria nepoužíva, nesmie vzniknúť kontakt s kovovými predmetmi, ako sú: spinky, mince, kľúče, klince (vedenia), skrutky alebo ostatné drobné kovové predmety, ktoré môžu spojiť kontakty.** Krátke spojenie akumulátora-batérie môže zapríčiniť popáleniny alebo požiar.
- e) **Pri nesprávnom použití alebo zneužití, môže z akumulátora-batérie uniknúť kyselina: zabránite kontaktu s ňou. Napríklad, po kontakte s kyselinou vymyte zachytené miesto vodou. V prípade vstupu kyseliny do oka, pozorne ho vymyte vodou a zavolajte lekárskej pomoci. Únik kyseliny z akumulátora-batérie, môže zapríčiniť dráždenie pokožky alebo popáleniny.**



VÝSTRAHA!

Vždy preverte, že napätie batérie zodpovedá napätiu vrtačky. Preverte tiež, či napätie vašej nabíjačky zodpovedá napätiu na sieťovej zásuvke.

POUŽÍVANIE NABÍJAČKY



VÝSTRAHA!

- Pripájacie napätie na sieti má byť rovnaké ako napätie označené na názývacom štítku nabíjačky.
- Pred každým použitím nabíjačky preverte stav nabíjačky, zásuvky a pripájacieho kábla. Nepoužívajte poškodené nabíjačky. V prípade poruchy alebo poškodenia, skontaktujte najbližší servis výrobcu náradia.
- Nabíjanie akumulátora-batérie môže byť vykonané v zatvorených, vnútorných miestnostiach. Je zakázané použitie nabíjačky v mokrom alebo vlhkom teréne.
- Nabíjačka sa nezohrieva prevádzkujúc, preto buďte opatrní a nenechávajte ju v priestore s možno výbušnou atmosférou a/alebo na podklade, ktorý je horľavý.
- Po použití nabíjačku odpojte zo siete.
- Nabíjačku možno používať na nabíjanie priložených batérií. Iné použitie ako je správne nie je dovolené.

OPIS DIELOV

- Spínač na zapnuté/vypnuté
- LED žiarovka
- Prsteň na nastavovanie fokusu lúča
- Uvoľňovacie tlačidlo
- Akumulátor

POUŽITIE

Účelové použitie

Lampa je určená výlučne na osvetľovanie pracovného priestoru vo vnútorných miestnostiach, napr. v dielni. Lampa nie je vhodná ako svetlo na čítanie.

Toto náradie je určené len pre osobné použitie a nie je vhodné na komerčné účely. Toto náradie používajte výlučne s originálnou výbavou a len tak ako je opísané v týchto pokynoch k použitiu. Každé iné použitie sa bude považovať za neúčelové a môže zapríčiniť vecnú škodu alebo zranenia osôb. Toto náradie nie je hračkou. Nepreťažujte náradie.

Výrobca alebo predajca nemôže byť zodpovedný pre škodu alebo poškodenie vzniknuté kvôli neúčelovému alebo zlému použitiu.

NABÍJANIE



VÝSTRAHA! Nová batéria nie je úplne nabitá. Pred použitím si prečítajte pokyny nižšie.

- Akumulátor (5) stiahnite tak, že stlačíte tlačidlo na uvoľňovanie (4) a vytiahnite akumulátor.
- Zástrčku nabíjačky (6) zapojte do zásuvky elektrickej siete.
- Akumulátor dajte na nabíjačku ako je zobrazené na obrázku. (Obrázok A)
- Počas nabíjania bude svietiť červená indikačná žiarovka. Keď sa nabíjanie ukončí rozosvieti sa zelená indikačná žiarovka.
- Akumulátor stiahnite z nabíjačky tak, že stlačíte tlačidlo na uvoľňovanie a vytiahnite akumulátor. (Obrázok A)

VKLADANIE/ODSTRÁŇOVANIE AKUMULÁTORA

Vkladanie akumulátora:

- Stlačte spínač smeru otáčania do strednej polohy (zamknutie) (pokiaľ je náradie vybavené tou funkciou). Vložte akumulátor do rukoväte tak, že naskočí (Fig. b).

Odstránovanie akumulátora:

- Stlačte tlačidlo na odomknutie akumulátora a odstráňte akumulátor. (Fig. b)

INDIKÁTOR NABITIA AKUMULÁTORA

Na zadnej strane akumulátora je 3-stupňový indikátor nabitia. Stlačením tlačidla vám bude ukázaný stav nabitia akumulátora (Obrázok C)	LED-dióda	Napunenosť
	LED-dióda	70% - 100%
	3 diódy	30% - 70%
	2 diódy	0% - 30%

ZAPNUTÉ/VYPNUTÉ

1. Stlačte Spínač na zapnuté/vypnuté (1), aby ste zapli lampu.
2. Zase stlačte spínač na zapnuté/vypnuté, aby ste vypli lampu.

NASTAVOVANIE FOKUSU LÚČA

Otočte prsteň (3), na nastavovanie fokusu lúča.

Priamy lúč: Otočte prsteň na pozíciu, ako je zobrazené na obrázku (Obrázok D)

Rozšírené svetlo: Otočte prsteň na pozíciu, ako je zobrazené na obrázku. (Obrázok E)

NASTAVOVANIE UHLA

Lampu možno skloniť nastaviteľným sklonom lampy od 0° do 135°.

To urobíte tak, že otvoríte alebo zatvoríte pohyblivú časť lampy, ako je zobrazené na obrázku. (Obrázok F)

Objednávanie dodatočného akumulátora

Ak chcete objednať dodatočný akumulátor pre svoje náradie, môžete to vykonať prostredníctvom servisovej služby alebo si kúpte akumulátor u lepšie vybavených obchodníkov a webových obchodníkov.

Tento výrobok môže byť vypredaný v krátkej dobe pre obmedzené zásoby.

Aby ste zabezpečili rýchle spracovanie požiadavky majte pripravený model artiklu alebo EAN kód. Model artikla nájdete na typovom štítku alebo na titulnej strane týchto pokynov a návodov.

TECHNICKÉ ŠPECIFIKÁCIE

Akumulátorová pracovná lampa	Model:
Napätie	20 V
Doba prevádzky	400 min
Typ žiarovky	3W LED
Svetlo	300 lm
Nastaviteľný uhol	0°-135°

PREHLÁSENIE O ZÁRUKU

Firma MarexTrade s. r. o., K Šeberáku 180/1, Praha 4 – Kunratice, Česká Republika týmto prehlásením o záruke uvádza, že:

- Zaručuje kvalitnú a bezchybnú prevádzku predmetných výrobkov v záručnej dobe, ktorá začína dodaním produktu spotrebiteľovi.
- Výrobok bude počas záručnej doby bezchybne fungovať, pokiaľ bude používaný v súlade s jeho účelom a návodom na použitie.
- Na žiadosť zákazníka, ak bude samozrejme podaná v záručnej dobe, sa postará o odstránenie závad a prípadných nedostatkov na výrobku na vlastné náklady, najneskôr do 30 dní odo dňa oznámenia závady. Túto lehotu je možné predĺžiť maximálne o 15 dní, pokiaľ bol predmetný výrobok už v minulosti opravovaný. Pokiaľ nebude výrobok opravený v uvedenej lehote, bude vymenený za identický, nový a bezchybný výrobok. Záručnú dobu predĺži o dobu opravy. Na vymenený tovar alebo na výmenu podstatnej časti tovaru za novú vystaví zákazníkovi nový záručný list.
- Poskytuje servis, údržbu, náhradné diely a príslušenstvo po dobu ďalších 3 rokov od uplynutia záručnej doby.
- Záruka platí na území Českej a Slovenskej republiky.

ZÁRUČNÁ DOBA

Užitkové vlastnosti, prípadne bezchybná prevádzka výrobku sú garantované v záručnej dobe 24 mesiacov, ktorá začína plynúť dňom dodania výrobku spotrebiteľovi. V prípade použitia výrobku pre profesionálne alebo zárobkové účely, alebo pre účely nad rámec bežného použitia v domácnosti, alebo pokiaľ je produkt používaný osobou, ktorá nie je v súlade s platnými právnymi predpismi definovaná ako spotrebiteľ, je záručná doba 12 mesiacov. Všetky akumulátory / batérie majú záručnú dobu 12 mesiacov. Za stratený záručný list neručíme. Pokiaľ sa na výrobku nepreukáže reklamovaná vada, sme oprávnení účtovať vzniknuté diagnostické náklady.

UPOZORNENIE: Záruka nekráti práva spotrebiteľa vyplývajúce zo zodpovednosti predávajúceho za vady výrobkov.

ZÁRUČNÉ PODMIENKY SÚ

- v prípade reklamácie je nutné predložiť vyplnený záručný list, originál nákupnej faktúry (alebo kópiu oboch);
- že výrobok nie je mechanicky poškodený;
- že s výrobkom nebolo manipulované neoprávnenou osobou;
- že zákazník (užívateľ) jednal a používal produkt v súlade s priloženým návodom;
- počas záručnej doby je autorizovaným servisným strediskom iba servis firmy MarexTrade s. r. o.;
- že záručné štítky a plomby nie sú poškodené alebo odstránené.

UKONČENIE ZÁRUKY

Záručný servis sa nevzťahuje na diely podliehajúce opotrebeniu (žiarovky, vykurovacie telesá, vlákna, kefy elektromotora, opotrebené ozubené kolesá).

Záruka sa ďalej nevzťahuje na vady vzniknuté pri preprave a manipulácii po dodaní zákazníkovi, v dôsledku nesprávneho nastavenia, mechanickej vady (fyzické rozbitie), vady v dôsledku neodborného a nedbalého zaobchádzania s výrobkom, pri akomkoľvek neoprávnenom zásahu, pokiaľ k závade došlo v dôsledku použitia nevhodného spotrebného materiálu, alebo kvapalín, pokiaľ boli do výrobku inštalované neoriginálne diely, v dôsledku nadmerného napätia, vyššej moci, úderu blesku, vytečenia batérie, čistenia výrobku alebo jeho častí a vniknutia kvapaliny do produktu.

Pred odovzdaním výrobku do servisu je nutné ho očistiť od všetkých nečistôt. V opačnom prípade vám budeme nútení účtovať náklady na očistenie výrobku podľa cenníku distribútora.

V prípade nesprávneho použitia, neprimeraného použitia sily a zásahov, ktoré neboli vykonané autorizovaným servisným strediskom, záruka zaniká. Táto záruka neobmedzuje vaše zákonné práva.

Manipulácia so starým elektrickým a elektronickým zariadením:

(platné v Európskej únii a ďalších európskych krajinách so samostatným systémom nakadania s odpadmi).



Tento symbol na produkte, na jeho obale alebo v sprievodných dokumentoch znamená, že s produktom nesmie byť zaobchádzané ako s domovým odpadom. Musíte ho zlikvidovať na príslušnom zbernom mieste pre recykláciu elektrických a elektronických zariadení. Recyklácia tohto produktu pomôže zachovať prírodné zdroje a pomôže zabrániť negatívnym dopadom na životné prostredie a ľudské zdravie. Likvidácia produktu musí byť vykonaná v súlade s platnými predpismi

pre likvidáciu odpadu. Pre podrobnejšie informácie o manipulácii a vrátení tohto výrobku kontaktujte prosím miestny mestský úrad, službu pre likvidáciu domového odpadu alebo obchod, kde ste výrobok zakúpili. Odpadové elektrozariadenia je možné tiež bezplatne odovzdať distribútorovi priamo pri dodaní nového elektrozariadenia. V súlade so smernicou 2012/19/EU a smernicou 2006/66/ES o chybných alebo opotrebovaných akumulátoroch/batériách, musia byť predmetné výrobky zhromažďované oddelene a recyklované spôsobom šetrným k životnému prostrediu.

Všetky práva vyhradené.

ZÁRUKA



AUTORIZOVANÝ
SERVIS



MarexTrade s. r. o.
K Šeberáku 180/1, Praha
4 – Kunratice
Česká republika



+420 724 892 995
servis@marextrade.cz

Informácie o zákazníkovi

Meno a priezvisko

Titul

Email

Telefón

Dátum dodania výrobku / dátum začiatku záručnej doby

Informácie o výrobku

Typ výrobku / Názov

Typ a model

Sériové číslo

Výrobca

Pečiatka a podpis distribútora