

IskraERO



MODEL: IE-RS710

CZ

PILA S VRATNÝM POHYBEM

PŘEKŁAD PŮVODNÍHO NÁVODU

Návod k použití

- Tento návod k obsluze platí pouze pro tento nástroj. Obsahuje důležité informace o použití a manipulaci s výrobkem.
- Než začnete nástroj používat, přečtěte si pečlivě a v celém rozsahu návod k obsluze, zejména bezpečnostní pokyny. Nedodržení pokynů obsažených v návodu může mít za následek vážné zranění těla nebo poškození nástroje.
- Návod k obsluze vychází z norem a předpisů platných v Evropské unii.
- Při používání tohoto nástroje v zahraničí měli byste dodržovat předpisy a zákony jednotlivých zemí.
- Uschovejte návod k obsluze pro pozdější použití. Pokud nástroj předáte třetí osobě, předejte jí také návod k použití.

Výstražné symboly

V návodu a na nástroji se používají následující výstražné symboly:



UPOZORNĚNÍ!

Tento výstražný symbol/slovo označuje riziko, že pokud se mu nevyhnete, může vést k hmotným škodám, smrti nebo vážným zraněním.



POZNÁMKA!

Označuje další pomocné informace o používání nástroje.



UPOZORNĚNÍ!

Výrobce nenese odpovědnost za škody vzniklé v důsledku nesprávného používání zařízení, nesprávné údržby a zásahů do nástroje za účelem výměny nebo úpravy jeho částí. Pouze servisní pracovník autorizovaný výrobcem může provádět práce na stroji.



UPOZORNĚNÍ!


Nedodržení pokynů a upozornění uvedených v tomto návodu může vést k úrazu elektrickým proudem, požáru a/nebo dokonce vážným zraněním.

Pokud stroj používáte ve chvíli, když se jeho kovové části mohou dostat do kontaktu se skrytými elektrickými vodiči nebo s napájecím kabelem (pokud je nainstalován), stroj vždy držte za plastovou, izolační rukojeť.



HLAVNÍ SOUČÁSTI A SPÍNAČE

Části nástroje:

1. Tlačítko zamykání
2. Tlačítko zapnutí/vypnutí
3. Indikátor napájení
4. Uhlíkový kartáč
5. Vřetenový pohon
6. Jistič
7. Nastavovací šroub délky řezu



VYSVĚTLENÍ SYMBOLŮ

	UPOZORNĚNÍ! Přečtěte si a zapamatujte si všechny bezpečnostní postupy, pokyny a varování. Zvláštní pozornost věnujte instrukcím označeným tímto symbolem.
	Výrobek v souladu s příslušnými směrnicemi ES
	Pečlivě si přečtěte, respektujte a zapamatujte všechny pokyny.
	Symbol třídy II
	Vysoké napětí! Nebezpečí úrazu elektrickým proudem
n0	RPM (otáčky za minutu)
~	Střídavé napětí.
	Povinné používání ochrany očí (vždy noste ochranné brýle).
	Povinné používání ochrany sluchu (špunty do uší, tlumiče hluku).
	Symbol označující separovaný sběr elektrických a elektronických zařízení.
	Povinné používání osobních ochranných prostředků k ochraně dýchacích cest.
	Pozor! Vrtáky se při provozu zahřívají. Nebezpečí popálení.
	Povinné používání ochranných rukavic.
	Povinné používání ochranné obuvi.

**UPOZORNĚNÍ!**

Nepřetěžujte nářadí. Přetížení a opakované ucpání motoru může nástroj poškodit, což povede ke snížení jeho životnosti.

**UPOZORNĚNÍ!**

Nástroj není určen pro provoz v prostředí s nebezpečím výbuchu!

OBECNÉ BEZPEČNOSTNÍ POKYNY**UPOZORNĚNÍ!**

Přečtěte si všechny bezpečnostní pokyny a upozornění popsané v tomto návodu.

Nedodržení bezpečnostních pokynů může vést k riziku vystavení lidí a zvířat elektrickému šoku, k požáru a vážným následkům.

Všechny bezpečnostní pokyny a upozornění (včetně těch na nástroji) si ponechejte pro budoucí použití.

Pojem "elektrický nástroj" používaný v bezpečnostních pokynech se vztahuje jak na elektrické nástroje napájené z elektrické sítě (pomocí elektrického kabelu), tak na elektrické nástroje napájené z dobíjecích baterií (bez elektrického kabelu).

BEZPEČNOST PRACOVNÍHO PROSTORU

- Udržujte pracovní prostor čistý a dobře osvětlený.** Přecpaný a neosvětlený pracovní prostor a pracovní povrchy zvyšují nebezpečí úrazu.
- Nepoužívejte nářadí v přítomnosti výbušných látek, jako jsou hořlavé kapaliny nebo plyny.** Jiskry vznikající při používání nářadí mohou způsobit vznícení odpařování nebo vznícení prášku.
- Při používání nářadí udržujte okolostojící, děti a návštěvníky mimo pracovní prostor.** Jakékoliv rozptýlení může způsobit ztrátu kontroly.

ELEKTRICKÁ BEZPEČNOST

- Zástrčka musí odpovídat napájecímu síťovému konektoru** (pokud nástroj má napájecí kabel). **Zástrčky nikdy, za žádných okolností a z jakéhokoli důvodu nepřizpůsobujte ani nezpracovávejte. Nepoužívejte žádné adaptéry v kombinaci s uzemněnými spotřebiči.** Standardizované a originální zástrčky a konektory snižují nebezpečí úrazu elektrickým proudem.
- Vyvarujte se kontaktu s uzemněnými povrchy, jako jsou potrubí, radiátory, sporáky nebo chladničky.** Uzemnění těla silně zvyšuje riziko úrazu elektrickým proudem.
- Nevystavujte nabíječku dešti nebo sněhu.** Vnikne-li do nástroje voda, zvýší se riziko úrazu elektrickým proudem.

- d) S napájecím kabelem zacházejte opatrně. Ujistěte se, že je kabel umístěn tak, aby na něj nebylo šlapáno, zakopáváno nebo aby nebyl jinak vystaven poškození nebo namáhání. Nikdy nepoužívejte kabel k přenášení nástroje, tahání nebo vytahování zástrčky ze zásuvky. Nevystavujte kabel přímému působení tepla, olejů, ostrých hran či pohyblivých předmětů. Poškozený nebo zauzlený napájecí kabel zvyšuje riziko úrazu elektrickým proudem.
- e) Pokud pracujete venku, používejte vhodné prodlužovací spotřební materiály určené pro venkovní použití. Použití adekvátního prodlužovacího materiálu snižuje riziko úrazu elektrickým proudem.
- f) Je-li nutný provoz ve vlhkém prostředí, používejte pouze napájecí síť zabezpečenou spínači diferenciálního napětí - FID (RCD). Použití spínačů FID snižuje riziko úrazu elektrickým proudem.

OSOBNÍ BEZPEČÍ

- a) Při práci s nástrojem buďte velmi opatrní. Buďte si vědomi toho, co děláte, a to rozumně. Nepoužívejte nástroj, pokud jste unaveni nebo pod vlivem drog, alkoholu či léků. Jeden okamžik snížené pozornosti při práci může vést k vážným zraněním.
- b) Vždy noste ochranné vybavení. Vždy noste ochranné brýle, ochranné rukavice a chrániče sluchu. Použití ochranného vybavení přizpůsobeného pracovnímu prostředí a podmínkám, jako je protiprachová maska, stabilní obuv, přilba a chrániče sluchu, snižuje riziko zranění.
- c) Zabraňte automatickému spuštění nástroje. Před připojením nástroje k elektrické síti nebo před zvednutím či přenášením vždy zkontrolujte a ujistěte se, že je vypínač VYPNUTÝ. Nenoste ani nepřenášejte nástroj, když držíte prst na spínači, když je nástroj připojen k elektrické síti nebo když je nástroj zapnutý. Nedodržení těchto pokynů může mít za následek nehodu.
- d) Před zapojením a spuštěním nástroje odstraňte veškeré příslušenství a klíče. Klíč, který zůstane na rotující části nářadí, může způsobit zranění.
- e) Nepřekračujte dosah. Udržujte správné postavení a rovnováhu po celou dobu. Nepoužívejte nástroj na žebříku nebo na nestabilní podpěře. Takové chování Vám zajistí dobrou kontrolu nad nástrojem v případě neočekávaných nebo nepředvídaných situací.
- f) Noste vhodné oblečení. Nenoste volné oblečení nebo šperky, které by se mohly zachytit o pohyblivé části a způsobit zranění. Noste ochranný vlasový kryt na dlouhé vlasy a chrání je před vniknutím do větracích otvorů.
- g) Pokud je nástroj vybaven sacím mechanismem a mechanismem pro zachycování prachu, vždy se ujistěte, že je správně nainstalován a zapojen. Použití mechanismu pro zachycování prachu může snížit vliv emisí a škodlivých prachových látek.

PROVOZ A ÚDRŽBA

- a) Nepřetěžujte nástroj. Používejte správný nástroj / vybavení pro vaši práci. Pokud nářadí používáte správně a k určeným účelům, bude fungovat s vyšší kvalitou a s vyšší úrovní bezpečnosti.
- b) Nepoužívejte nástroj, pokud tlačítko On/Off je nefunkční. Jakékoli nářadí, které nelze použít s vypínačem, je nebezpečné a musí být okamžitě opraveno.
- c) Před každým použitím nástroje, včetně seřizování, údržby, výměny spotřebního materiálu nebo skladování, vytáhněte zástrčku ze zásuvky. Tato preventivní bezpečnostní opatření snižují nebezpečí automatického spuštění nástroje.
- d) Pokud nástroj nepoužíváte (včetně případů, kdy jej necháte bez dozoru pouze po omezenou dobu), uchovávejte jej mimo dosah dětí. Nedovolte, aby nástroj používaly osoby, které nejsou dobře informovány o pokynech uvedených v tomto návodu. Nástroj je nebezpečný, pokud bude používán nezkušenými nebo nekvalifikovanými osobami.
- e) Údržba nástroje. Zkontrolujte možné nesprávné nastavení, špatné upevnění odnímatelných nebo pružných částí, možnost rozbití dílů a jakékoli jiné nesrovnalosti, které mohou mít negativní dopad na provoz nástroje. Mnoho nehod je důsledkem špatné údržby nástroje.
- f) Ujistěte se, že řezné nástroje jsou čisté. Dohled a používání nástroje je jednodušší a bezpečnější, když jsou všechny jeho části čisté a dobře udržované.
- g) Nástroj a všechny jeho odnímatelné součásti a příslušenství musejí být používány v souladu s pokyny uvedenými v tomto návodu s ohledem na provozní podmínky a typ práce, kterou chcete provést. Používání nástroje k jiným účelům, než je uvedeno v tomto návodu, může vést k nebezpečným situacím.

SERVIS

- a) Servis by mělo provádět pouze autorizované servisní středisko. Při údržbě používejte pouze identické a originální náhradní díly.

BEZPEČNOSTNÍ OPATŘENÍ PRO POUŽITÍ ŠAVLOVÉ PILY

- a) Při práci s nástrojem, kdy se jeho kovové části mohou dostat do kontaktu se skrytými elektrickými vodiči nebo elektrickým kabelem (je-li integrovaný) vždy nástroj držte za plastovou izolovanou rukojeť. Kovové části nástroje když přijdou do kontaktu s elektrickým vodičem, mohou způsobit, že stroj bude pod napětím. Nedodržení tohoto pokynu má za následek úraz elektrickým proudem.
- b) **Zajistěte obrobek a připevněte jej svorkami nebo jiným zařízením** (pokud obrobek držíte rukama nebo proti tělu, bude nestabilní a můžete ztratit kontrolu nad nástrojem).
- c) **Neodstraňujte výstražné štítky a typový štítek z nástroje.** Důležitá upozornění a informace jsou uvedena na štítku a na typovém štítku. Pokud se stanou nečitelnými nebo je ztratíte, obraťte se na dovozce s žádostí o náhradní štítek.
- d) **Dávejte pozor, abyste nástroj omylem nespustili.** Buďte připraveni před spuštěním nástroje.
- e) **Nevyhazujte nástroj, dokud se úplně nezastaví.** Vzhledem k pohyblivé části, můžete ztratit kontrolu nad nástrojem.
- f) **Během používání držte nástroj pevně oběma rukama, aby nedošlo ke spuštění zpětného rázu.**
- g) **Nenechávejte nástroj bez dozoru, pokud je zapojen do síťové zásuvky.** Pokud nářadí nepoužíváte, vypněte jej a odpojte z elektrické zásuvky.
- h) **Nástroj není hračka.** Uchovávejte nástroj mimo dosah dětí.
- i) **Osoby s kardiostimulátorem by se měly před použitím poradit s lékařem.** Nástroj vyzařuje elektromagnetické pole, které by mohlo ovlivnit fungování kardiostimulátoru. Osoby s kardiostimulátorem by měly:
- nepoužívat nástroj sami;
 - nepoužívat nástroj s uzamčeným tlačítkem zapalování (stálý provoz);
 - pravidelně udržovat a kontrolovat nástroj, abyste se snížilo riziko úrazu elektrickým proudem.
- Každý napájecí kabel musí být řádně uzemněn.
- j) **Varování, preventivní opatření a pokyny uvedené v této příručce nemohou pokrývat všechna rizika.** Používejte nástroj rozumně a opatrně.

ÚČEL POUŽITÍ

Pila je určena výhradně pro soukromé uživatele v rámci hobby a amatérských prací pro následující účely:

- řezání dřeva, kovu a plastu pomocí příslušného pilového kotouče.

Pila není vhodná pro řezání stromů.

Nesmí se používat stacionárně. Jakékoli jiné použití je výslovně vyloučeno a je považováno za zneužití.

Výrobce nebo prodejce nepřebírá žádnou odpovědnost za úrazy, ztráty nebo škody způsobené zneužitím nebo nesprávným použitím.

Možným případem zneužití nebo nesprávného použití může být:

- použití pily pro účely, pro které není určena;
- nedodržení bezpečnostních pokynů, varování a pokynů pro montáž, použití, údržbu a čištění uvedených v tomto návodu;
- nedodržení zvláštních pravidel pro používání pily a/nebo obecně použitelných pravidel pro prevenci úrazů, nedodržení předpisů o ochraně zdraví při práci nebo technických bezpečnostních předpisů;
- použití příslušenství a náhradních dílů, které nejsou určeny pro pilu (i když příslušenství lze připevnit k pilě není to zárukou bezpečného použití);
- změny pily;
- oprava pily jinou osobou než výrobcem nebo odborníkem;
- obchodní, řemeslné nebo průmyslové použití pily;
- používání nebo údržba pily osobami, které nejsou obeznámeny s manipulací s pilou a/nebo nerozumí souvisejícím rizikům.

INSTALACE/VÝMĚNA NOŽŮ




POZOR!

Před instalací nebo před výměnou přídatných zařízení by mělo být nářadí odpojeno od síťové zásuvky.

1. Otočením proti směru hodinových ručiček a její podržením otevřete upínací hlavu (5).
2. Držte upínací hlavu otevřenou, vložte pilový kotouč a zasuňte jej až do otvoru.
3. Uvolněte upínací hlavu tak, aby se automaticky otáčela a uzamkne pilový kotouč na správném místě.

Před použitím zkontrolujte, zda je pilový kotouč upevněn a zda je sklíčidlo zcela utaženo ve směru hodinových ručiček.




ÚPRAVA DÉLKY ŘEZU

Nastavená délka řezu by již neměla být větší než šířka obrobku. Pokud je kotouč příliš krátký, může se špička kotouče zaseknout v obrobku, což může vést k nehodě nebo poškození nástroje.

Nastavení délky řezu:

1. Na spodní straně nástroje odšroubujte šroub, abyste upravili délku řezu (7).
2. Nastavte délku posunutím ochranného krytu směrem ven nebo směrem k krytu nástroje.
3. Utáhněte šroub, abyste upravili délku řezu. Neutahujte šroub příliš silně.



ON/OFF

Zapnutí nástroje

1. Zapojte napájecí kabel do elektrické zásuvky. Rozsvítí se indikátor napájení (3).
2. Stiskněte přepínač (2) a nástroj začne pracovat.

Vypnutí nástroje

1. Uvolněte přepínač (2).
2. Vytáhněte napájecí kabel ze zásuvky.
3. Před uložením zařízení vyčkejte, až zařízení zcela vychladne.

NEPŘETRŽITÝ PROVOZ

1. Stiskněte přepínač (2) a podržte jej.
2. Palcem stiskněte uzamykací tlačítko (1).
3. Uvolněte přepínač.
4. Nástroj nyní pracuje nepřetržitě.

Deaktivace nepřetržitého provozu

1. Dalším stisknutím přepínače (2) uvolněte uzamykací tlačítko.
2. Uvolněte přepínač on/off.



UPOZORNĚNÍ!

Před odpojením nástroje ze síťové zásuvky dávejte pozor, abyste deaktivovali nepřetržitý provoz. V opačném případě se nástroj automaticky zapne, když jej příště připojíte do zásuvky.

Použití



POZNÁMKA

- Před zahájením práce obrobek řádně zabezpečte.
 - Při práci vždy dodržujte maximální hloubku řezu 115 mm.
1. Zapněte nástroj a opřete jej o obrobek.
 2. Opřete ochranný kryt o obrobek a rovnoměrným tlakem nařezávejte do materiálu.
 3. Po práci nástroj vypněte a počkejte, až se kotouč zcela zastaví.

Pokud se kotouč zasekne v obrobku, okamžitě jej vypněte a odpojte od zásuvky. Teprve poté vyjměte zaseknutou čepel. K uvolnění zaseknuté čepele použijte vhodný nástroj.

ÚDRŽBA A ČIŠTĚNÍ

Před použitím náradí vždy vytáhněte zástrčku z konektoru.

K čištění plastových částí vrtáku používejte vlhký hadřík. Nepoužívejte žádné korozivní látky nebo ostré předměty.

Větrací otvory umístěné na motorové skříni musí být propustné a čisté. K jejich čištění používejte měkký hadřík nebo kartáč.

Údržba

Používejte pouze originální spotřební materiál, příslušenství a náhradní díly výrobce. Pokud nástroj nefunguje dobře i přes pravidelnou údržbu a kontrolu kvality, musí být opraven autorizovaným servisním pracovníkem.


Před předáním zařízení servisnímu zástupci se ujistěte, že je vyčištěno a v původním obalu.

Nikdy nenamáčejte nástroj ani žádné jeho části do kapaliny.

Poznámka

Tento nástroj nesmějí používat jednotlivci (včetně dětí) se sníženými fyzickými, kognitivními a duševními schopnostmi nebo osoby bez požadovaných znalostí a zkušeností, pokud nejsou během provozu pod dohledem nebo nejsou poučeni osobou, která odpovídá za jejich bezpečnost.

TECHNICKÉ ÚDAJE

Název	MĚRNÁ JEDNOTKA	Typ IE-RS710
Napětí	V (střídavé)	220-240; 50/60 Hz
Příkon	W	710
Číslo otáček za minutu (n ₀)	min ⁻¹	0-2500 (bez zatížení)
Hloubka řezu: - dřevo - železo	Mm	115 3
Délka zdvihu	Mm	20
Hmotnost	Kg	3
Úroveň akustického tlaku L _{p(A)}	Db(a)	90,3 ; K=3
Úroveň akustického výkonu L _{W(A)}	Db(a)	101,3 ; K=3
Úroveň vibrací	m/s ²	22,52 (dřevo) 20,24 (železo) K=1,5
Řezná plocha	°	0-45
Třída ochrany		Dvojitá izolace

EC - DECLARATION OF CONFORMITY

Manufacturer's name and address: KEYSTONE ELECTRICAL (ZHEJIANG) CO., LTD.
1158 South Longqian Street, Jinhua,
Zhejiang, 321000 P.R. China

Product: Reciprocating Saw

Model: IE-RS710

Year of production: 2020

The designated product in accordance with the following EC directives:

- 2006/42/EC (MD)
- 2014/30/EU (EMC)
- 2011/65/EU (RoHS)

Including amendments

Full compliance with the standards listed below proves the conformity of the designated product with the requirements of EC directives mentioned above.

EN 60745-1:2009+A11:2010
EN 60745-2-11:2010
EN 55014-1:2006+A1:2009+A2:2011
EN 55014-2:2015
EN 61000-3-2:2014
EN 61000-3-3:2013
IEC 62321:2008

This declaration of conformity is issued at the sole responsibility of the manufacturer.

The notified body in EC: TÜV Rheinland LGA Products GmbH
Tillystraße 2, 90431 Nürnberg, Germany

Person authorized to compile the technical file: Žan Moškotevc

Authorized representative in EC: AHAC d.o.o., Stopče 31, 3231 Grobelno, Slovenija

Zhejiang, 21.9.2020

Signature:
Wu Ning
General manager

浙江开创电气有限公司
KEYSTONE ELECTRICAL (ZHEJIANG) CO., LTD

新

ES - PROHLÁŠENÍ O SHODĚ

Název a adresa výrobce: KEYSTONE ELECTRICAL (ZHEJIANG) CO., LTD.
1158 South Longqian Street, Jinhua,
Zhejiang, 321000 P.R. China

Produkt: Pila s vratným pohybem
Označení modelu: IE-RS710
Rok výroby: 2020

Označený produkt je v souladu s následujícími směrnici EU.

- 2006/42/ES (MD)
- 2014/30/EU (EMC)
- 2011/65EU (RoHS)

Příložené příslušenství

Plná shoda s níže uvedenými normami prokazuje shodu určeného modelu produktu s požadavky výše uvedených směrnic EU.

EN 60745-1:2009+A11:2010
EN 60745-2-11:2010
EN 55014-1:2006+A1:2009+A2:2011
EN 55014-2:2015
EN 61000-3-2:2014
EN 61000-3-3:2013
IEC 62321:2008

Toto prohlášení o shodě je výhradní odpovědností výrobce.

Autorizovaný orgán ES:	TÜV Rheinland LGA Products GmbH Tillystraße 2, 90431 Nürnberg, Germany
Oprávněná osoba pro zpracování technické dokumentace:	Žan Moškotevc
Zplnomocněný zástupce v ES:	AHAC d.o.o., Stopče 31, 3231 Grobelno, Slovenija

Zhejiang, 21.9.2020

Podpis:
Wu Ning
General manager

浙江开创电气有限公司
KEYSTONE ELECTRICAL (ZHEJIANG) CO., LTD

新

ZÁRUČNÍ LHŮTA A PODMÍNKY**ZÁRUČNÍ LHŮTA**

Uplatňování práv a odpovědnost za vady výrobků se řídí příslušnými ustanoveními zákona č. 40/1964 Sb. ve znění pozdějších předpisů (občanský zákoník), zákona č. 513/1991 Sb. ve znění pozdějších předpisů (obchodní zákoník), jakož i zákonem č. 250/2007 Sb o ochraně spotřebitele, ve znění pozdějších předpisů. Firma HERMET Trade, s.r.o. v souladu s tímto zákonem poskytuje na Vámi zakoupený výrobek záruku dva roky od data prodeje. Při splnění záručních podmínek (uvedených níže) Vám výrobek během této doby bezplatně opraví firma HERMET Trade, s.r.o.

NÁZEV ZBOŽÍ (MODEL):	
EAN KOD:	
VÝROBNÍ ČÍSLO:	
DATUM NÁKUPU:	RAZÍTKO A PODPIS PRODEJCE

ZÁRUČNÍ PODMÍNKY

- Prodávající je povinen spotřebiteli zboží předvést a řádně vyplnit záruční list. Všechny údaje musí být v záručním listě vypsány nesmazatelným způsobem v okamžiku prodeje zboží.
- Již při výběru zboží pečlivě zvažte, jaké funkce a činnosti od výrobku požadujete. To, že výrobek nevyhovuje Vaším pozdějším technickým nárokům, není důvodem k jeho reklamaci.
- Při uplatnění nároku na záruční opravu musí být zboží předáno s řádně vyplněným originálem záručního listu nebo jiným dokladem o koupi.
- V případě reklamace musí být zboží předáno v čistém stavu, zbaveno prachu či špíny a zabaleno nejlépe v originálním obalu tak, aby při přepravě nedošlo k poškození. V zájmu přesné diagnostiky závady a jejího dokonalého odstranění spolu s výrobkem zašlete i jeho originální příslušenství.
- Servis nenese odpovědnost za zboží poškozené přepravcem.
- Servis dále nenese odpovědnost za zaslané příslušenství, které není součástí základního vybavení výrobku. Výjimkou jsou případy, kdy příslušenství nelze odstranit z důvodu vady výrobku.
- Záruka se vztahuje výlučně na závady způsobené vadou materiálu, výrobní montáže nebo technologií zpracování.
- Tato záruka není na újmu zákonným právům, ale je dodatkem k nim.
- Záruční opravu je oprávněn vykonávat výhradně autorizovaný servis firmy HERMET Trade, s.r.o.
- Výrobce odpovídá za to, že výrobek bude mít po celou záruční lhůtu vlastnosti a parametry uvedené v technických údajích, při dodržení návodu k použití. Zároveň si vyhrazuje právo na konstrukční změny bez předchozího upozornění.
- Nárok na záruku zaniká, jestliže:
 - výrobek nebyl používán a udržován podle návodu k obsluze.
 - byl proveden jakýkoliv zásah do konstrukce stroje bez předchozího písemného povolení vydaného firmou HERMET Trade, s.r.o nebo smluvním servisem.
 - výrobek byl používán v jiných podmínkách nebo k jiným účelům, než ke kterým je určen.
 - byla některá část výrobku nahrazena neoriginální součástí.
 - k poškození výrobku nebo k nadměrnému opotřebení došlo vinou nedostatečné údržby.
 - výrobek havaroval nebo byl poškozen vyšší mocí.
 - škody vzniklé působením vnějších mechanických, teplotních či chemických vlivů.
 - vady byly způsobeny nevhodným skladováním, či manipulací s výrobkem.
 - výrobek byl používán (pro daný typ výrobku) v agresivním prostředí např. prašném, vlhkém.
 - výrobek byl použit nad rámec přípustného zatížení.
 - bylo provedeno jakékoliv falšování záručního listu nebo dokladu o koupi.
- Výrobce neodpovídá za vady výrobku způsobené běžným opotřebením nebo použitím výrobku k jiným účelům, než ke kterým je určen.
- Záruka se nevztahuje na položky, u kterých lze očekávat opotřebením v důsledku jejich normální funkce (např. lakování atd.)
- Poskytnutím záruky nejsou dotčena práva kupujícího, která se ke koupi věci váží podle zvláštních právních předpisů.

ZÁRUČNÍ A POZÁRUČNÍ SERVIS PROVÁDÍ DISTRIBUTOR:

HERMET Trade, s.r.o.
Velké Slemence 148, 076 77 Velké Slemence
SLOVENSKÁ REPUBLIKA

tel.: +421 948 765 299
 E-mail: sklad@hermet.sk

PROHLÁŠENÍ O ZÁRUCE

Firma MarexTrade s. r. o., K Šeberáku 180/1, Praha 4 – Kunratice, Česká Republika tímto prohlášením o záruce uvádí, že:

- Zaručuje kvalitní a bezchybný provoz předmětných výrobků v záruční době, která začíná dodáním produktu spotřebiteli.
- Výrobek bude během záruční doby bezchybně fungovat, pokud bude používán v souladu s jeho účelem a návodem k použití.
- Na žádost zákazníka, bude-li samozřejmě podána v záruční době, se postará o odstranění závad a případných nedostatků na výrobku na vlastní náklady, nejpozději do 30 dnů ode dne oznámení závady. Tuto lhůtu lze prodloužit maximálně o 15 dnů, pokud byl předmětný výrobek již v minulosti opravován. Pokud nebude výrobek opraven v uvedené lhůtě, vymění jej za identický, nový a bezchybný výrobek. Záruční dobu prodlouží o dobu opravy. Na vyměněné zboží nebo na výměnu podstatné části zboží za nové vystaví zákazníkovi nový záruční list.
- Poskytuje servis, údržbu, náhradní díly a příslušenství po dobu dalších 3 let od uplynutí záruční doby.
- Záruka platí na území České a Slovenské republiky.

ZÁRUČNÍ DOBA

Užitné vlastnosti, případně bezchybný provoz výrobku jsou garantovány v záruční době 24 měsíců, která začíná běžet dnem dodáním výrobku spotřebiteli. V případě použití výrobku pro profesionální nebo výdělečné účely, nebo pro účely nad rámec běžného použití v domácnosti, nebo pokud je produkt používán osobou, která není v souladu s platnými právními předpisy definována jako spotřebitel, je záruční doba 12 měsíců. Všechny akumulátory / baterie mají záruční dobu 12 měsíců. Za ztracený záruční list neručíme. Pokud na se na výrobku neprokáže reklamovaná vada, jsme oprávněni účtovat vzniklé diagnostické náklady.

UPOZORNĚNÍ: Záruka nekrátí práva spotřebitele vyplývající z odpovědnosti prodávajícího za vady výrobků.

ZÁRUČNÍ PODMÍNKY JSOU

- v případě reklamace je nutné předložit vyplněný záruční list, originál nákupní faktury (nebo kopii obou);
- že výrobek není mechanicky poškozen;
- že s výrobkem nebylo manipulováno neoprávněnou osobou;
- že zákazník (uživatel) jednal a používal produkt v souladu s příloženým návodem;
- během záruční doby je autorizovaným servisním střediskem pouze servis firmy MarexTrade s. r. o.;
- že záruční štítky a plomby nejsou poškozené nebo odstraněné.

UKONČENÍ ZÁRUKY

Záruční servis se nevztahuje na díly podléhající opotřebení (žárovky, topná tělesa, vlákna, kartáče elektromotoru, opotřebovaná ozubená kola).

Záruka se dále nevztahuje na vady vzniklé při přepravě a manipulaci po dodání zákazníkovi, v důsledku nesprávného seřízení, mechanické vady (fyzické rozbití), vady v důsledku neodborného a nedbalého zacházení s výrobkem, při jakémkoli neoprávněném zásahu, pokud k závadě došlo v důsledku použití nevhodného spotřebního materiálu nebo kapalin, pokud byly do výrobku instalovány neoriginální díly, v důsledku nadměrného napětí, vyšší moci, úderu blesku, vytečení baterie, čištění výrobku nebo jeho částí a vniknutí kapaliny do produktu.

Před předáním výrobku do servisu je nutné jej očistit od všech nečistot. V opačném případě vám budeme nuceni účtovat náklady na očištění výrobku dle ceníku distributora.

V případě nesprávného použití, nepřiměřeného použití síly a zásahů, které nebyly provedeny autorizovaným servisním střediskem, záruka zaniká. Tato záruka neomezuje vaše zákonná práva.

Nakládání se starým elektrickým a elektronickým zařízením:

(platné v Evropské unii a dalších evropských zemích se samostatným systémem nakládání s odpady).



Tento symbol na produktu, na jeho obalu nebo v průvodních dokumentech znamená, že s produktem nesmí být zacházeno jako s domovním odpadem. Musíte jej zlikvidovat na příslušném sběrném místě pro recyklaci elektrických a elektronických zařízení. Recyklace tohoto produktu pomůže zachovat přírodní zdroje a pomůže zabránit negativním dopadům na životní prostředí a lidské zdraví. Likvidace produktu musí být provedena v souladu s platnými předpisy pro likvidaci odpadu. Pro podrobnější informace o manipulaci a vracení tohoto výrobku kontaktujte prosím místní městský úřad, službu pro likvidaci domovního odpadu nebo obchod, kde jste výrobek zakoupili. Odpadní elektrozařízení lze také bezplatně předat distributorovi přímo při dodání nového elektrozařízení. V souladu se směrnicí 2012/19/EU a směrnicí 2006/66/ES o vadných nebo opotřebovaných akumulátorech/bateriích, musí být předmětné výrobky shromažďovány odděleně a recyklovány způsobem šetrným k životnímu prostředí.

Všechna práva vyhrazena.

ZÁRUKA



AUTORIZOVANÝ
SERVIS



MarexTrade s. r. o.
K Šeberáku 180/1, Praha
4 – Kunratice
Česká republika



+420 724 892 995
servis@marextrade.cz

Informace o zákazníkovi

Jméno a příjmení

Titul

Email

Telefon

Datum dodání výrobku / datum počátku záruční doby

Informace o výrobku

Typ výrobku / Název

Typ a model

Sériové číslo

Výrobce

Razítko a podpis distributora