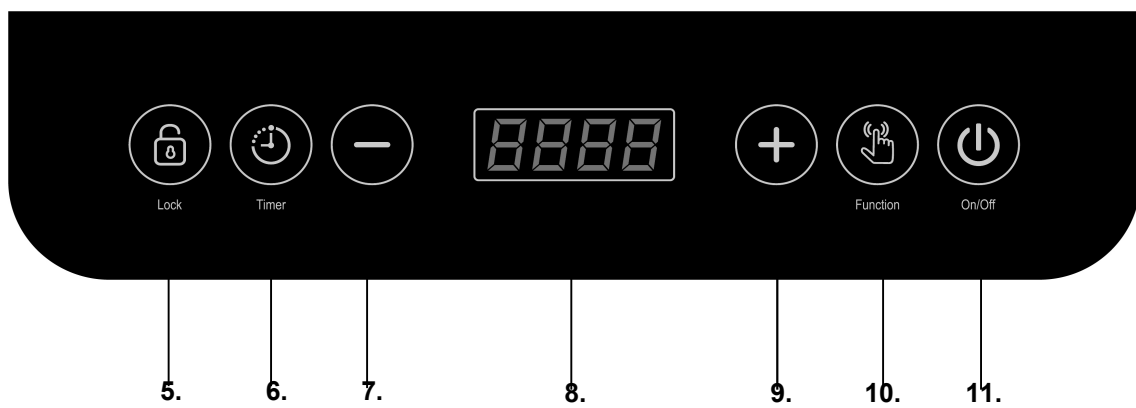
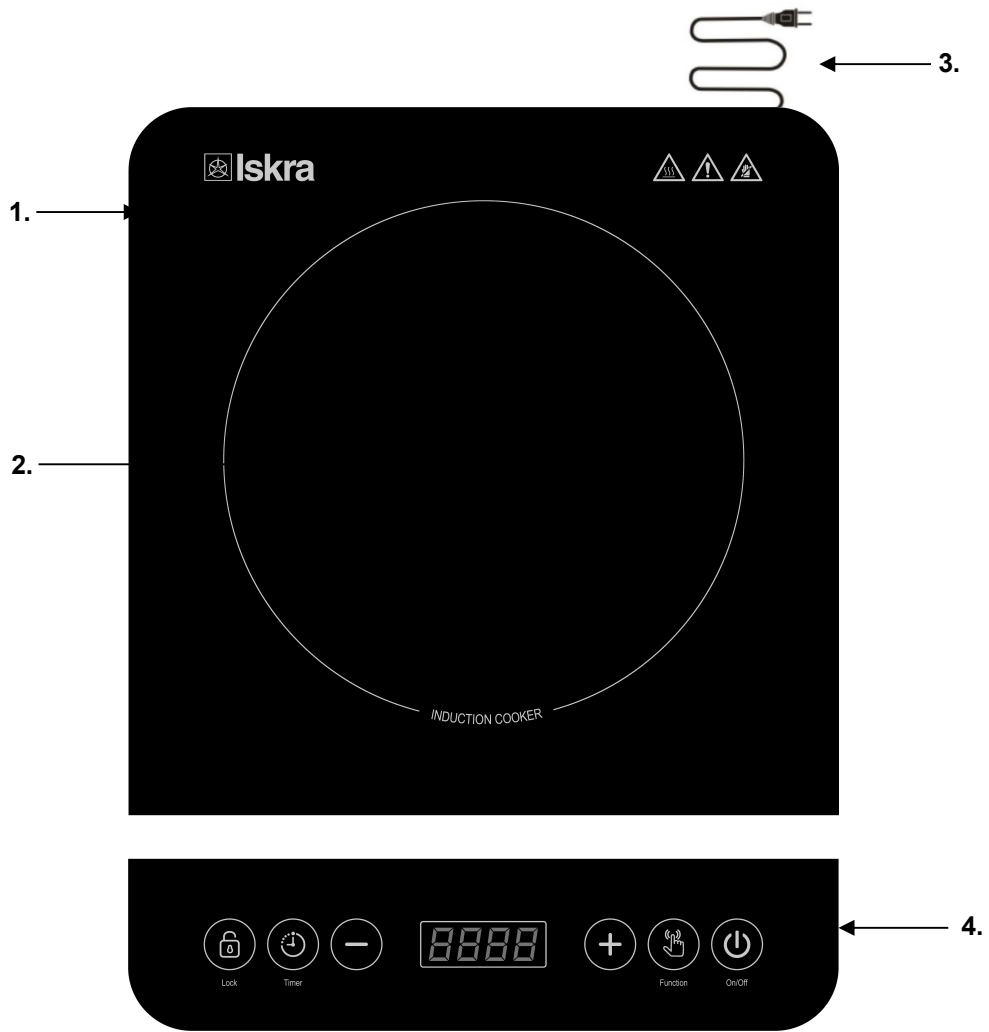




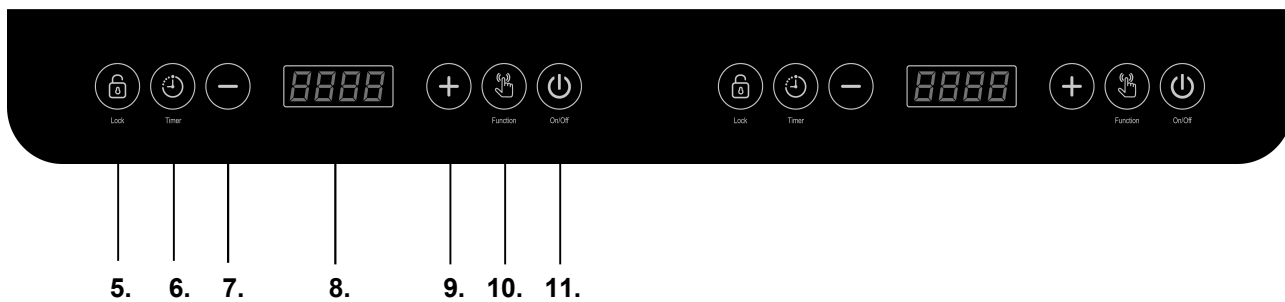
MODEL: IC-2000S, IC-3500D

CZ INDUKČNÍ VARNÁ DESKA

PŘEKLAD ORIGINALNÍHO NÁVODU



MODEL: IC-2000S



MODEL: IC-3500D

Návod k použití

- Tento návod k použití platí pro toto zařízení. Obsahuje důležité informace pro zahájení používání a zacházení s výrobkem.
- Než začnete zařízení používat, přečtěte si pozorně a celý návod k použití, zvláště pak bezpečnostní pokyny. Nedodržení tohoto návodu k použití může vést k vážným zraněním nebo poškození zařízení.
- Návod k použití vychází z norem a předpisů platných v Evropské unii. V zahraničí byste také měli dodržovat předpisy a zákony dané země.
- Návod k použití uschovejte pro pozdější použití. Pokud zařízení předáte třetí osobě, předejte jí také návod k použití.

Vysvětlení znaků

V návodu k použití nebo na zařízení jsou použity následující symboly a výstražná slova:



VAROVÁNÍ!

Tento výstražný symbol/slovo znamená nebezpečí se středním stupněm rizika, které, pokud se mu nevyhnete, může vést k věcným škodám, smrti nebo vážným zraněním.



POZNÁMKA!

Symbol poskytuje další užitečné informace o použití zařízení.



POZOR!

Horký povrch! Nebezpečí popálení!



VAROVÁNÍ!

Výrobce neručí za škody vzniklé nesprávným používáním zařízení, nesprávnou údržbou a zásahy do zařízení za účelem výměny nebo úpravy jeho částí. Práce na zařízení smí provádět pouze výrobcem autorizovaný opravář. Nedodržení pokynů a varování uvedených v návodu může mít za následek úraz elektrickým proudem, požár a/nebo dokonce vážná zranění.

Než začnete zařízení používat, je důležité, abyste si přečetli a řídili se pokyny, které byste měli mít po ruce i pro pozdější použití. Věnujte zvláštní pozornost kapitole „Vaše bezpečnost“.

VYSVĚTLENÍ SYMBOLŮ


VAROVÁNÍ! Přečtěte si a ujistěte se, že rozumíte všem bezpečnostním varováním, opatřením a pokynům. Věnujte zvláštní pozornost pokynům označeným tímto symbolem.



Značka shody s předpisy platnými v Evropském společenství.



Ujistěte se, že jste si přečetli a dodržovali pokyny uvedené v návodu a ujistěte se, že jich rozumíte.



Symbol třídy II



POZOR: Horký povrch! Nebezpečí popálení!



Prasklý skleněný povrch! Varování před nebezpečím úrazu elektrickým proudem.



Značka označující oddělený sběr elektrického a elektronického zařízení.

PRO VAŠI BEZPEČNOST**Účel použití**

Zařízení je určeno pro použití v domácnostech a podobných prostředích, jako jsou:

- v obchodech, kancelářích a dalších pracovních prostorách,
- v zemědělských provozech,
- hosty v hotelech, motelech a dalších prostředích, která nabízejí ubytování,
- v ubytování se snídaní.

**VAROVÁNÍ! Nebezpečí úrazu elektrickým proudem!**

- Nesprávná elektrická instalace nebo nadměrné elektrické napětí může způsobit úraz elektrickým proudem.
- Zařízení připojujte pouze ke zdroji střídavého proudu (AC). Ujistěte se, že elektrické napětí zdroje odpovídá údajům na zařízení. Zařízení by mělo být připojeno na střídavý proud (AC) s napětím 220-240 V~ a frekvencí 50/60 Hz.

- Zařízení zapojte pouze do snadno dostupné elektrické zásuvky, abyste jej mohli v případě nouze rychle odpojit od elektrické sítě.
- Se zařízením lze použít pouze vhodný konektor.
- Pro ochranu před úrazem elektrickým proudem neponořujte zařízení, kabel ani zástrčku do vody nebo jiné tekutiny.
- Chcete-li zařízení vypnout, podržte zástrčku a vytáhněte ji ze zásuvky. Nikdy netahejte za kabel. Nikdy nenoste zařízení za kabel.
- Nepoužívejte zařízení s poškozeným napájecím kabelem, zástrčkou nebo jiným poškozením.
- Připojujte zařízení pouze do elektrické zásuvky. Nepřipojujte jej k zásuvkovému adaptéru nebo společně s jinými zařízeními do stejné zásuvky.
- Nikdy nepoužívejte zařízení, pokud je povrch poškozený.
- Spotřebič nepoužívejte, pokud je poškozený plášť nebo připojovací kabel varné desky. Aby se předešlo nebezpečí, musí být vaše zařízení vyměněno výrobcem nebo jeho zákaznickým servisem nebo podobně kvalifikovanou osobou.
- Nikdy neotevírejte kryt zařízení.
- Zajistěte, aby na zařízení nespadly žádné předměty.
- Nikdy se nepokoušejte opravit zařízení sami. Veškeré opravy by měl provádět autorizovaný servisní technik.
- Dbejte na to, aby se do krytu přístroje nedostaly žádné cizí předměty.
- Udržujte zařízení, elektrický kabel a elektrickou zástrčku mimo dosah vody a jiných kapalin.
- Nedotýkejte se elektrické zástrčky zařízení mokřýma rukama.
- Při odpojování zařízení z elektrické zásuvky vždy uchopte zástrčku, nikoli kabel.
- Umístěte elektrický kabel zařízení tak, aby o něj nikdo nemohl zakopnout.
- Ujistěte se, že kabel nevisí přes okraj stolu nebo pracovní desky a nedotýká se horkých povrchů.
- Ujistěte se, že kabel není ohnutý, stočený nebo zkroucený.
- Nikdy neskladujte přístroj tak, že by mohl spadnout do vany nebo umyvadla.
- Nikdy nezvedejte zařízení, pokud spadlo do vody. V takovém případě okamžitě odpojte elektrickou zástrčku ze zásuvky. Před opětovným použitím varné desky je nutné ji zkontrolovat.

- Vždy vypněte zařízení a vytáhněte zástrčku ze zásuvky:
 - před čištěním varné desky,
 - pokud dojde k chybě,
 - před bouřkou.
- Pokud zařízení neplánujete delší dobu používat, odpojte jej od zdroje napájení. Zařízení se vypne pouze tehdy, když vytáhněte zástrčku ze zásuvky.
- Před zapnutím zařízení vždy nejprve zapojte zástrčku do zásuvky. Chcete-li úplně vypnout napájení, nejprve vypněte zařízení a poté vytáhněte zástrčku ze zásuvky.



VAROVÁNÍ! Nebezpečí poranění!

Nebezpečí pro děti a osoby se sníženými fyzickými, smyslovými nebo duševními schopnostmi (například osoby s částečným tělesným postižením a starší osoby se sníženými fyzickými a duševními schopnostmi) nebo s nedostatkem zkušeností a znalostí (například starší děti).

- Zařízení včetně kabelu nesmějí používat, hrát si s ním ani jej udržovat děti mladší 8 let nebo nemohoucí osoby, které nejsou pod dozorem. Nikdy nenechávejte zařízení bez dozoru!
- Zařízení nesmí používat děti ve věku od 0 do 8 let.
- Zařízení mohou používat děti starší 8 let, pokud jsou pod neustálým dohledem. Zařízení mohou používat osoby se sníženými fyzickými, smyslovými nebo duševními schopnostmi nebo s nedostatečnými zkušenostmi a znalostmi, pokud jsou při používání pod dohledem osoby odpovědné za jejich bezpečnost nebo pokud obdržely pokyny pro bezpečné používání a rozumí souvisejícím nebezpečím.
- Zařízení a jeho propojovací kabel nesmí být v dosahu dětí mladších 8 let.
- Čištění a údržbu zařízení nesmějí provádět děti, pokud nejsou starší 8 let a pod dozorem.
- Děti musí být pod dohledem, aby si se zařízením nehrály.
- Zajistěte, aby děti nemohly dosáhnout na elektrický kabel varné desky a stáhnout jej z pracovní plochy.
- Nedovolte dětem, aby si hrály s balicí fólií. Mohou se do něj při hře zamotat a udusit.

**VAROVÁNÍ! Nebezpečí poranění!**

- Nesprávné použití zařízení může vést ke zranění.
- Nedotýkejte se povrchů zařízení. Během provozu se velmi zahřívá. K ochraně rukou používejte kuchyňské utěrky.
- Nikdy nezahřívajte těsně uzavřené plechovky nebo nádoby. Může dojít k výbuchu.
- Pokud zařízení nepoužíváte a před přemístěním nebo čištěním, odpojte jej ze zásuvky. Před čištěním a uložením nechte zcela vychladnout.
- Pokud ze zařízení začne vycházet oheň nebo kouř, okamžitě jej odpojte ze zásuvky.
- Po použití vždy nezapomeňte zařízení vypnout.
- Na spotřebič nepokládejte žádné kovové předměty, jako jsou nože, vidličky, lžíce, víčka, plechovky a hliníkové fólie, protože se mohou velmi zahřát.
- Nepřesouvejte varnou desku, když je na ní hrnec nebo pánev.
- Nepoužívejte zařízení na kovových stolech nebo jiných kovových površích. Kovový povrch se může velmi zahřát a způsobit zranění.
- Očistěte povrch zařízení vlhkým hadříkem. Pokud se například na varnou desku vylije tekutina, otřete ji vlhkým hadříkem.
- Nesprávná manipulace s přístrojem může způsobit poškození varné desky.
- Používejte pouze nádobí, které je vhodné pro varnou desku.
- Nikdy neohřívajte prázdné hrnce nebo pánve. Jinak můžete poškodit varnou desku a pánev.
- Neumisťujte zařízení do blízkosti zařízení, která jsou citlivá na elektromagnetická pole (například počítačové obrazovky a časovače).
- Nepoužívejte zařízení venku nebo v místnostech s vysokou vlhkostí vzduchu.
- Během používání nenechávejte zařízení bez dozoru.
- Nepokládejte zařízení na okraj pracovní plochy.
- Zařízení umístěte pouze na suchý, stabilní a rovný tepelně odolný povrch. Nepokládejte jej na koberce nebo ubrusy.
- Neblokujte otvory pro přívod vzduchu ani ventilační otvory.
- Nepokládejte zařízení na horké plynové nebo elektrické varné desky, vyhřívané trouby nebo jiné zdroje tepla ani do jejich blízkosti.

- Nikdy nepoužívejte zařízení v blízkosti závěsů, stěn, pod skříněmi nebo v blízkosti jiných hořlavých materiálů.
- Neupravujte zařízení ani nepoužívejte příslušenství, které není doporučeno výrobcem desky.
- Elektromagnetická pole mohou ovlivnit lékařské přístroje, jako jsou kardiostimulátory a naslouchátka. Proto toto zařízení nepoužívejte v určitých prostředích. V případě pochybností se poradte s lékařem.
- Během používání neumísťujte do blízkosti zařízení kreditní karty ani jiná elektromagnetická zařízení. Pokud tak učiníte, může dojít ke ztrátě nebo poškození dat.
- V případě potřeby umístěte pod zařízení pevnou, neklouzavou podložku. Vzhledem k tomu, že nábytek je pokryt různými laky a syntetickými materiály a lze jej ošetřovat různými čisticími prostředky, nelze zcela vyloučit, že některé látky obsahují složky, které ničí a změkčují gumové nožky.
- Neumisťujte zařízení do blízkosti plynových hořáků, elektrických ohříváčů nebo pecí.
- Umístěte zařízení na rovný povrch. Nepokládejte zařízení na desky nebo nerovné povrchy.
- Nepokoušejte se zařízení opravovat nebo rozebírat. Na zařízení nejsou žádné díly, které byste mohli sami vyměnit. Pro opravu kontaktujte autorizovaného servisního technika.
- Zařízení skladujte uvnitř na suchém místě, mimo dosah dětí.
- Nečistěte zařízení hrubými materiály.
- Nepoužívejte zařízení k jiným účelům, než které jsou popsány v tomto návodu.

VAROVÁNÍ



POZOR: Horký povrch! Nebezpečí popálení!

Části zařízení se během provozu zahřívají. Nedotýkejte se horkých částí. Používejte ochranné rukavice.



Zařízení není určeno pro venkovní použití a použití s externím časovačem nebo samostatným dálkovým ovladačem. Toto zařízení je určeno pro provoz na standardní zásuvce.



Před připojením a použitím zkontrolujte, zda napětí uvedené na zařízení odpovídá skutečnému napětí v síti.

ÚČEL POUŽITÍ

Varná deska je určena výhradně k vaření potravin pomocí vhodného nádobí. Používejte varnou desku pouze tak, jak je popsáno v tomto návodu k použití. Jakékoli jiné použití je považováno za nevhodné a může vést k věcným škodám nebo dokonce k fyzickému zranění.

KOMPONENTY ZAŘÍZENÍ A PŘEPÍNAČE

- | | |
|-----------------------------|------------------------------|
| 1. Skleněný povrch | 7. Tlačítko "-" (dolů) |
| 2. Plocha na vaření | 8. Displej |
| 3. Elektrický kabel | 9. Tlačítko "+" (nahoru). |
| 4. Dotykový ovládací panel | 10. Funkční tlačítko |
| 5. LOCK klíč (zámek) | 11. Tlačítko zapnutí/vypnutí |
| 6. Tlačítko TIMER (časovač) | |



Zařízení může způsobit popáleniny, pokud s ním přijdete do přímého kontaktu. Nedotýkejte se varné desky během provozu ani bezprostředně po ní.

Zkontrolujte varnou desku a obsah sady

Vyjměte varnou desku z obalu a zkontrolujte, zda není přístroj nijak poškozen. V případě poškození zařízení nepoužívejte a kontaktujte autorizovaný servis uvedený na záručním listě.

Příprava

- Nejprve otřete skleněný povrch (1) a varný povrch (2) vlhkým hadříkem nebo houbou, abyste odstranili prach, který se nahromadil během přepravy a skladování. Zařízení důkladně osušte.
- Umístěte varnou desku na rovný, suchý a čistý žáruvzdorný povrch.
- Zapojte napájecí kabel (3) do příslušné zásuvky. Uslyšíte zvukový signál oznamující, že jste zařízení připojili ke zdroji napájení.
- Naplňte nádobu vodou a položte ji na varnou desku.
- Stisknutím tlačítka zapnutí/vypnutí (11) zapněte varnou desku a ohřejte vodu v hrnci. Pomocí toho můžete spálit zbytky z výroby.
- Při prvním zahřívání může varná deska vydávat mírný zápach nebo kouř. To je zcela normální a neškodné. Ujistěte se, že místnost je dobře větraná.
- Stiskněte tlačítko zapnutí/vypnutí pro vypnutí varné desky, když všechny pachy a/nebo kouř zmizí.
- Počkejte, až varná deska vychladne.
- Varná deska je tak připravena k použití.

Použití



VAROVÁNÍ! Nebezpečí poranění!

- Neblokujte přívod vzduchu ani ventilační otvory na zadní a spodní straně varné desky.
- Během používání by měl kolem varné desky zůstat přibližně 10 cm volného prostoru.
- Před každým použitím očistěte skleněný povrch a varnou plochu. Během používání nevkládejte mezi varnou desku a pánev žádné utěrky, hliníkové fólie nebo jiné předměty.

Hrnce a pánve vhodné pro tento typ varné desky:

Vhodné jsou hrnce a pánve se dnem z oceli, litiny nebo smaltované oceli. Zkontrolujte označení na nádobě nebo zda se magnet nelepí na dno nádoby. Hrnce a pánve musí mít rovné dno o průměru 12 až 26 cm.

Nejsou vhodné hrnce a pánve s kovovým dnem (např. hliník, bronz, měď a legovaná ocel), na které se nelepí magnet, stejně jako jiné nekovové nádoby ze skla, keramiky, plastu atd. Nejsou vhodné ani hrnce a pánve s průměrem dna pod 12 cm nebo nad 26 cm.



VAROVÁNÍ! Varná deska má systém ochrany proti přehřátí.

Pokud je teplota příliš vysoká, zařízení se automaticky vypne. V tomto případě musíte počkat, až varná deska vychladne, než ji znovu zapnete. Varná deska se vypne po 2 hodinách vaření, aby nedošlo k přehřátí.



VAROVÁNÍ! Varná deska funguje pouze tehdy, když je na ní nádoba.

Pokud na varné desce není žádná pánev nebo ji během vaření sejmete z varné desky, uslyšíte zvukový signál. Pokud ani po 60 sekundách není na varné desce žádná nádoba, varná deska se automaticky vypne.

- Zapojte napájecí kabel (3) do příslušné zásuvky. Uslyšíte zvukový signál oznamující, že jste varnou desku připojili ke zdroji napájení. LED displej a kontrolky se krátce rozsvítí, poté se přístroj přepne do **STANDBY** režimu a na displeji se zobrazí „C“.
- Umístěte plnou nádobu na varnou desku.
- Stiskněte tlačítko On/Off (11) pro zapnutí varné desky. Na LED displeji se zobrazí „ON“.
- V případě potřeby stiskněte funkční tlačítko (10) pro výběr mezi režimem "**POWER**" nebo "**TEMP**". Když je zvolen režim "**POWER**", varná deska začne topit výkonem 1600 W. Hodnota výkonu se také zobrazí na displeji (8). Když je zvolen režim "**POWER**", varná deska se začne zahřívat až na 200 °C. Teplota se zobrazuje na obrazovce.
- Stisknutím tlačítka nahoru (9) nebo tlačítka dolů (7) nastavíte výkon od 200 W do 2000 W nebo teplotu od 60 °C do 240 °C.
- Po dokončení vaření vypněte varnou desku stisknutím tlačítka On/Off (11).
- Vytáhněte zástrčku ze zásuvky, když ventilátor přestane fungovat (cca 1 min po vypnutí varné desky).

Funkce časovače

Můžete si zvolit časový rozsah od 1 do 240 minut, po kterém se varná deska sama vypne.

- Po zapnutí varné desky stiskněte tlačítko **TIMER** (6) pro výběr režimu „časovač/timer“.
- Stiskněte tlačítko nahoru (9) nebo tlačítko dolů (7) pro nastavení časového rozsahu. Každé stisknutí tlačítka zvýší/sníží hodnotu o 1 minutu. Pokud tlačítko stisknete a podržíte, hodnoty se budou zvyšovat/snižovat v krocích po 10 minutách.
- Odpočítávání začne okamžitě po nastavení časového rozsahu.

Během odpočítávání můžete kdykoli změnit výkon nebo teplotu. Na časovač to nemá žádný vliv.

Pokud chcete zastavit funkci časovače, stiskněte a podržte tlačítko **TIMER** (6) po dobu 3 sekund nebo stiskněte tlačítko On/Off (11) pro vypnutí varné desky.

Funkce uzamčení

Během vaření můžete zamknout všechna tlačítka (s výjimkou tlačítka On/Off), abyste předešli nechtěným změnám nastavení.

- Stisknutím a podržením tlačítka **LOCK (5)** po dobu 3 sekund uzamknete všechna tlačítka.
- Pokud chcete funkci zamykání zrušit, stiskněte a podržte tlačítko **LOCK (5)** znovu po dobu 3 sekund. Tím se nastavení znovu odemkne.
- Pokud stisknete tlačítko On/Off, zařízení se přepne do **STANDBY** režimu.

Skladování

- Vypněte zařízení a odpojte napájecí kabel. Počkejte, až zařízení úplně vychladne.
- Ujistěte se, že napájecí kabel není během skladování ohnutý nebo zauzlovaný.
- Zařízení skladujte na suchém a čistém místě.
- Udržujte děti mimo dosah zařízení.

ÚDRŽBA A ČIŠTĚNÍ

Před čištěním nebo uskladněním vždy počkejte, až varná deska úplně vychladne.



VAROVÁNÍ! Před zahájením jakékoli práce na zařízení vždy vytáhněte zástrčku ze zásuvky!

POZNÁMKA! V žádném případě se nepokoušejte přístroj sami opravovat!

- Zařízení pravidelně čistěte. Otřete zařízení vlhkým hadříkem nebo houbou a nechte zcela vyschnout. Na odolné skvrny použijte podle potřeby jemný roztok. Po čištění varnou desku otřete, dokud nebude suchá.
- Větrací štěrby na krytu musí být průchodné a čisté. Pomocí měkkého kartáče opatrně odstraňte prach a nečistoty z větracích otvorů na zadní a spodní straně varné desky.
- Na čištění nepoužívejte agresivní čisticí prostředky, kartáče s kovovými nebo nylonovými štětinami ani ostré nebo kovové čisticí nástroje, jako jsou nože, tvrdé špachtle atd. Mohlo by dojít k poškození povrchu varné desky.

Poškozený kabel nikdy nevyměňujte sami! Nechte kabel vyměnit úřadem kvalifikovaný servisní technik výrobce náradí.



VAROVÁNÍ! Nikdy neponořujte zařízení ani napájecí kabel do vody.


OPRAVA

Používejte vhodné originální příslušenství a náhradní díly výrobce zařízení. Pokud se zařízení porouchá i přes naši kontrolu kvality a vaši řádnou údržbu, nechte opravu provést autorizovaným servisním technikem. **Před předáním zařízení do servisu je nutné jej očistit od všech nečistot a v původním obalu. Za žádných okolností neponořujte části ani celé zařízení do kapalin!**

ŘEŠENÍ PROBLÉMŮ

PROBLÉM	MOŽNÁ PŘÍČINA	ŘEŠENÍ
Na displeji se zobrazí chybový kód "E0"	Na varné desce není nádoba nebo je na ní nevhodná nádoba.	Varná deska může fungovat pouze tehdy, když je na ní nádoba. Umístěte na varnou desku vhodnou nádobu.
Na displeji se zobrazí chybový kód "E1"	V zařízení došlo ke zkratu!	Vytáhněte zástrčku ze zásuvky a odešlete varnou desku do autorizovaného servisního střediska.
Na displeji se zobrazí chybový kód "E2"	Na varné ploše je prázdná nebo nevhodná nádoba.	Sejměte nádobu z varné desky. Před dalším použitím varné desky počkejte, až úplně vychladne. Neohřívejte prázdné hrnce nebo pánve.
Na displeji se zobrazí chybový kód "E3" nebo "E4"	Napětí v zásuvce, ke které je varná deska připojena, je příliš vysoké nebo příliš nízké.	Zapojte varnou desku do zásuvky s napětím mezi 220 a 240 V.
Na displeji se zobrazí chybový kód "E5"	Varná deska se přehřívá.	Před opětovným použitím varné desky počkejte, až vychladne.
Na displeji se zobrazí chybový kód "E6"	Aktivovala se tepelná pojistka, která vypne varnou desku v případě přehřátí.	Počkejte, až varná deska vychladne, a zkontrolujte, zda není ucpaný vstup/výstup vzduchu. Pokud chyba přetrvává, odešlete varnou desku do autorizovaného servisního střediska.

TECHNICKÁ DATA

NÁZEV	MĚŘICÍ JEDNOTKA	TYP	
		IC-2000S	IC-3500D
Napětí	v (ac)	220-240; 50/60 Hz	220-240; 50/60 Hz
Výkon	W	2000	3 500
Nastavení pracovního výkonu (jeden / levý panel)	W	200 400 600 800, 1000,1200,1400, 1600, 1800, 2000	200 400 600 800, 1000,1200,1400, 1600, 1800, 2000
Nastavení napájení (pravý panel)	W		200 400 600 800, 1000,1200,1300,1500
Nastavení provozní teploty	°C	60,80,100,120,140,160, 180,200,220,240	60,80,100,120,140,160, 180,200,220,240
Časovač		1 až 240 minut	1 až 240 minut
Automatické vypnutí		po 120 minutách	po 120 minutách
Hmotnost	Kg	2,3	4.6
Třída ochrany		Dvojitá izolace	Dvojitá izolace

PROHLÁŠENÍ O ZÁRUCE

Firma MarexTrade s. r. o., K Šeberáku 180/1, Praha 4 – Kunratice, Česká Republika tímto prohlášením o záruce uvádí, že:

- Zaručuje kvalitní a bezchybný provoz předmětných výrobků v záruční době, která začíná dodáním produktu spotřebiteli.
- Výrobek bude během záruční doby bezchybně fungovat, pokud bude používán v souladu s jeho účelem a návodem k použití.
- Na žádost zákazníka, bude-li samozřejmě podána v záruční době, se postará o odstranění závad a případných nedostatků na výrobku na vlastní náklady, nejpozději do 30 dnů ode dne oznámení závady. Tuto lhůtu lze prodloužit maximálně o 15 dnů, pokud byl předmětný výrobek již v minulosti opravován. Pokud nebude výrobek opraven v uvedené lhůtě, vymění jej za identický, nový a bezchybný výrobek. Záruční dobu prodlouží o dobu opravy. Na vyměněné zboží nebo na výměnu podstatné části zboží za nové vystaví zákazníkovi nový záruční list.
- Poskytuje servis, údržbu, náhradní díly a příslušenství po dobu dalších 3 let od uplynutí záruční doby.
- Záruka platí na území České a Slovenské republiky.

ZÁRUČNÍ DOBA

Užitečné vlastnosti, případně bezchybný provoz výrobku jsou garantovány v záruční době 24 měsíců, která začíná běžet dnem dodáním výrobku spotřebiteli. V případě použití výrobku pro profesionální nebo výdělečné účely, nebo pro účely nad rámec běžného použití v domácnosti, nebo pokud je produkt používán osobou, která není v souladu s platnými právními předpisy definována jako spotřebitel, je záruční doba 12 měsíců. Všechny akumulátory / baterie mají záruční dobu 12 měsíců. Za ztracený záruční list neručíme. Pokud na se na výrobku neprokáže reklamovaná vada, jsme oprávněni účtovat vzniklé diagnostické náklady.

UPOZORNĚNÍ: Záruka nekrátí práva spotřebitele vyplývající z odpovědnosti prodávajícího za vady výrobků.

ZÁRUČNÍ PODMÍNKY JSOU

- v případě reklamace je nutné předložit vyplněný záruční list, originál nákupní faktury (nebo kopii obou);
- že výrobek není mechanicky poškozen;
- že s výrobkem nebylo manipulováno neoprávněnou osobou;
- že zákazník (uživatel) jednal a používal produkt v souladu s přiloženým návodem;
- během záruční doby je autorizovaným servisním střediskem pouze servis firmy MarexTrade s. r. o.;
- že záruční štítky a plomby nejsou poškozené nebo odstraněné.

UKONČENÍ ZÁRUKY

Záruční servis se nevztahuje na díly podléhající opotřebení (žárovky, topná tělesa, vlákna, kartáče elektromotoru, opotřebená ozubená kola).

Záruka se dále nevztahuje na vady vzniklé při přepravě a manipulaci po dodání zákazníkovi, v důsledku nesprávného seřízení, mechanické vady (fyzické rozbití), vady v důsledku neodborného a nedbalého zacházení s výrobkem, při jakémkoli neoprávněném zásahu, pokud k závadě došlo v důsledku použití nevhodného spotřebního materiálu nebo kapalin, pokud byly do výrobku instalovány neoriginální díly, v důsledku nadměrného napětí, vyšší moci, úderu blesku, vytečení baterie, čištění výrobku nebo jeho částí a vniknutí kapaliny do produktu.

Před předáním výrobku do servisu je nutné jej očistit od všech nečistot. V opačném případě vám budeme nuceni účtovat náklady na očištění výrobku dle ceníku distributora.

V případě nesprávného použití, nepřiměřeného použití síly a zásahů, které nebyly provedeny autorizovaným servisním střediskem, záruka zaniká. Tato záruka neomezuje vaše zákonná práva.

Nakládání se starým elektrickým a elektronickým zařízením:

(platné v Evropské unii a dalších evropských zemích se samostatným systémem nakládání s odpady).



Tento symbol na produktu, na jeho obalu nebo v průvodních dokumentech znamená, že s produktem nesmí být zacházeno jako s domovním odpadem. Musíte jej zlikvidovat na příslušném sběrném místě pro recyklaci elektrických a elektronických zařízení. Recyklace tohoto produktu pomůže zachovat přírodní zdroje a pomůže zabránit negativním dopadům na životní prostředí a lidské zdraví. Likvidace produktu musí být provedena v souladu s platnými předpisy pro likvidaci odpadu. Pro podrobnější informace o manipulaci a vracení tohoto výrobku kontaktujte prosím místní městský úřad, službu pro likvidaci domovního odpadu nebo obchod, kde jste výrobek zakoupili. Odpadní elektrozařízení lze také bezplatně předat distributorovi přímo při dodání nového elektrozařízení. V souladu se směrnicí 2012/19/EU a směrnicí 2006/66/ES o vadných nebo opotřebovaných akumulátorech/bateriích, musí být předmětné výrobky shromažďovány odděleně a recyklovány způsobem šetrným k životnímu prostředí.

Všechna práva vyhrazena.

ZÁRUKA



AUTORIZOVANÝ
SERVIS



MarexTrade s. r. o.
K Šeberáku 180/1, Praha
4 – Kunratice
Česká republika



+420 724 892 995
servis@marextrade.cz

Informace o zákazníkovi

Jméno a příjmení

Titul

Email

Telefon

Datum dodání výrobku / datum počátku záruční doby

Informace o výrobku

Typ výrobku / Název

Typ a model

Sériové číslo

Výrobce

Razítko a podpis distributora