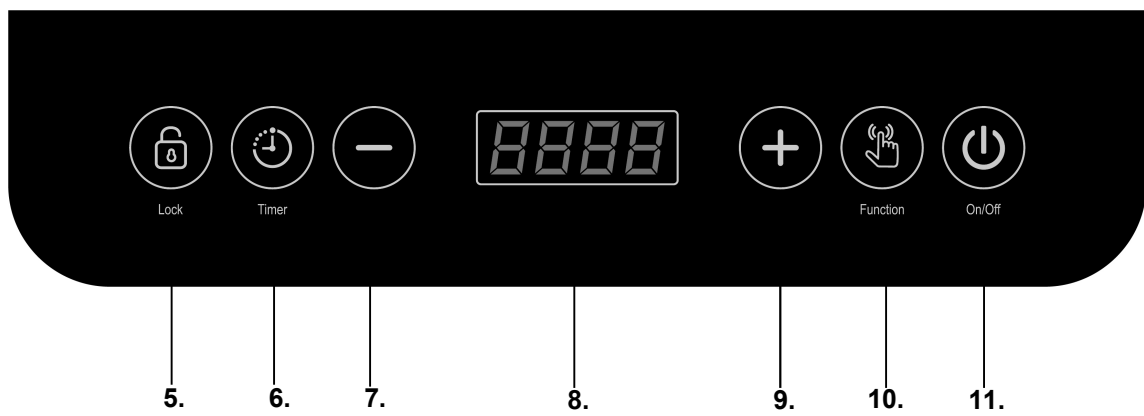
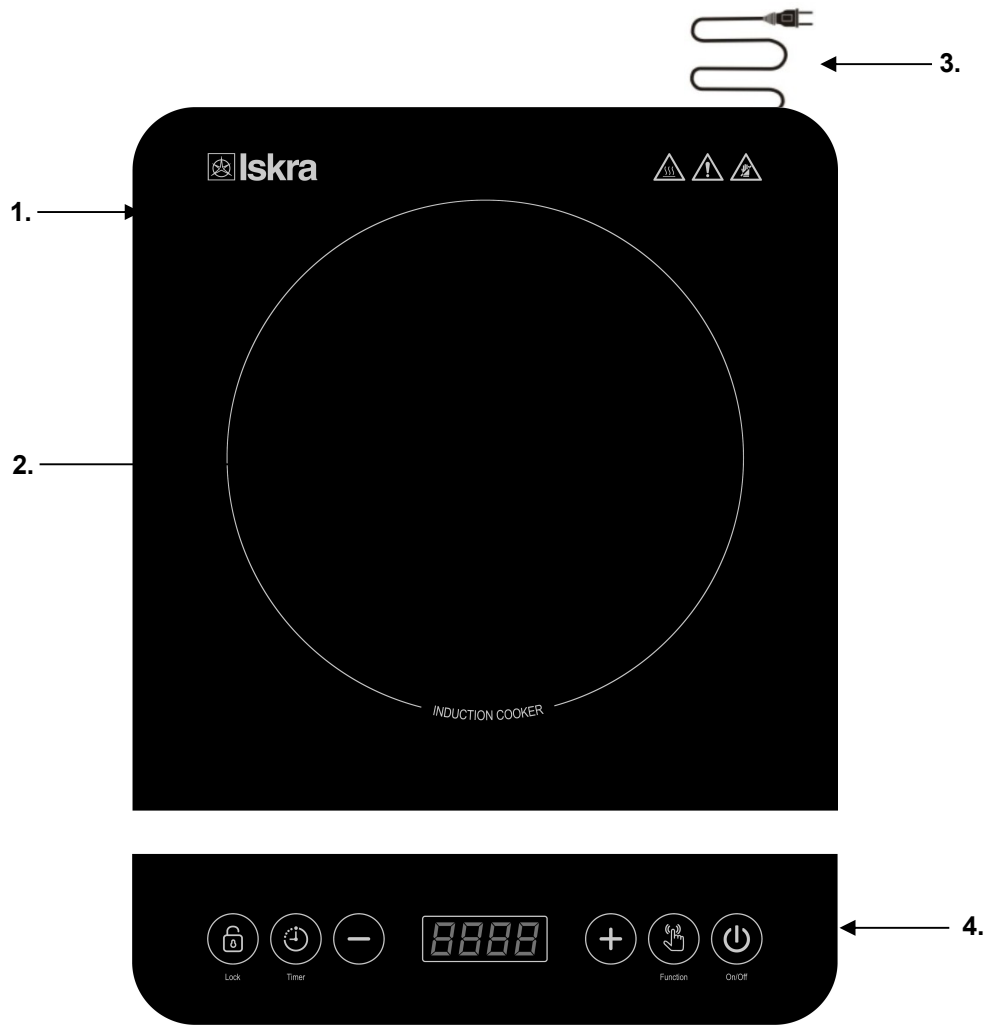




MODEL: IC-2000S, IC-3500D

SK INDUKČNÁ VARNÁ DOSKA

PREKLAD ORIGINALNEHO NÁVODU



MODEL: IC-2000S



**MODEL: IC-3500D**

## Návod na použitie

- Tento návod na použitie platí pre toto zariadenie. Obsahuje dôležité informácie pre začatie používania a zaobchádzania s výrobkom.
- Skôr ako začnete zariadenie používať, prečítajte si pozorne a celý návod na použitie, zvlášť potom bezpečnostné pokyny. Nedodržanie tohto návodu na použitie môže viesť k vážnym zraneniam alebo poškodeniu zariadenia.
- Návod na použitie vychádza z noriem a predpisov platných v Európskej únii. V zahraničí by ste tiež mali dodržiavať predpisy a zákony danej krajiny.
- Návod na použitie uschovajte pre neskoršie použitie. Ak zariadenie odovzdáte tretej osobe, odovzdajte jej aj návod na použitie.

## Vysvetlenie znakov

V návode na použitie alebo na zariadení sú použité nasledujúce symboly a výstražné slová:



### **VAROVANIE!**

Tento výstražný symbol/slovo znamená nebezpečenstvo so stredným stupňom rizika, ktoré, ak sa mu nevyhnete, môže viesť k vecným škodám, smrti alebo vážnym zraneniam.



### **POZNÁMKA!**

Symbol poskytuje ďalšie užitočné informácie o použití zariadenia.



### **POZOR!**

Horúci povrch! Nebezpečenstvo popálenia!



### **VAROVANIE!**

Výrobca neručí za škody vzniknuté nesprávnym používaním zariadenia, nesprávnou údržbou a zásahmi do zariadenia za účelom výmeny alebo úpravy jeho častí. Práce na zariadení smie vykonávať iba výrobcom autorizovaný opravár. Nedodržanie pokynov a varovaní uvedených v návode môže mať za následok úraz elektrickým prúdom, požiar a/alebo dokonca vážne zranenia.

Skôr ako začnete zariadenie používať, je dôležité, aby ste si prečítali a riadili sa pokynmi, ktoré by ste mali mať po ruke aj pre neskoršie použitie. Venujte zvláštnu pozornosť kapitole „Vaša bezpečnosť“.

**VYSVETLENIE SYMBOLOV**


**VAROVANIE!** Prečítajte si a uistite sa, že rozumiete všetkým bezpečnostným varovaniam, opatreniam a pokynom. Venujte zvláštnu pozornosť pokynom označeným týmto symbolom.



Značka zhody s predpismi platnými v Európskom spoločenstve.



Uistite sa, že ste si prečítali a dodržiavali pokyny uvedené v návode a uistite sa, že ich rozumiete.



Symbol triedy II



**POZOR:** Horúci povrch! Nebezpečenstvo popálenia!



Prasknutý sklenený povrch! Varovanie pred nebezpečenstvom úrazu elektrickým prúdom.



Značka označujúca oddelený zber elektrického a elektronického zariadenia.

**PRE VAŠU BEZPEČNOSŤ****Účel použitia**

Zariadenie je určené na použitie v domácnostiach a podobných prostrediach, ako sú:

- v obchodoch, kanceláriách a ďalších pracovných priestoroch,
- v poľnohospodárskych prevádzkach,
- hostí v hoteloch, motelloch a ďalších prostrediach, ktoré ponúkajú ubytovanie,
- v ubytovaní s raňajkami.



**VAROVANIE! Nebezpečenstvo úrazu elektrickým prúdom!**

- Nesprávna elektrická inštalácia alebo nadmerné elektrické napätie môže spôsobiť úraz elektrickým prúdom.
- Zariadenie pripájajte iba k zdroju striedavého prúdu (AC). Uistite sa, že elektrické napätie zdroja zodpovedá údajom na zariadení.

Zariadenie by malo byť pripojené na striedavý prúd (AC) s napätím 220-240 V~ a frekvenciou 50/60 Hz.

- Zariadenie zapájajte iba do ľahko dostupnej elektrickej zásuvky, aby ste ho mohli v prípade núdze rýchlo odpojiť od elektrickej siete.
- So zariadením je možné použiť iba vhodný konektor.
- Na ochranu pred úrazom elektrickým prúdom neponárajte zariadenie, kábel ani zástrčku do vody alebo inej tekutiny.
- Ak chcete zariadenie vypnúť, podržte zástrčku a vytiahnite ju zo zásuvky. Nikdy neťahajte za kábel. Nikdy nenoste zariadenie za kábel.
- Nepoužívajte zariadenie s poškodeným napájacím káblom, zástrčkou alebo iným poškodením.
- Pripájajte zariadenie iba do elektrickej zásuvky. Nepripájajte ho k zásuvkovému adaptéru alebo spoločne s inými zariadeniami do rovnakej zásuvky.
- Nikdy nepoužívajte zariadenie, ak je povrch poškodený.
- Spotrebič nepoužívajte, ak je poškodený plášť alebo pripojovací kábel varnej dosky. Aby sa predišlo nebezpečenstvu, musí byť vaše zariadenie vymenené výrobcom alebo jeho zákazníckym servisom alebo podobne kvalifikovanou osobou.
- Nikdy neotvárajte kryt zariadenia.
- Zaistite, aby na zariadení nespádli žiadne predmety.
- Nikdy sa nepokúšajte opraviť zariadenie sami. Všetky opravy by mal vykonávať autorizovaný servisný technik.
- Dbajte na to, aby sa do krytu prístroja nedostali žiadne cudzie predmety.
- Udržujte zariadenie, elektrický kábel a elektrickú zástrčku mimo dosahu vody a iných kvapalín.
- Nedotýkajte sa elektrickej zástrčky zariadenia mokrými rukami.
- Pri odpájaní zariadenia z elektrickej zásuvky vždy uchopte zástrčku, nie kábel.
- Umiestnite elektrický kábel zariadenia tak, aby oň nikto nemohol zakopnúť.
- Uistite sa, že kábel nevisí cez okraj stola alebo pracovnej dosky a nedotýka sa horúcich povrchov.
- Uistite sa, že kábel nie je ohnutý, stočený alebo skrútený.
- Nikdy neskladujte prístroj tak, že by mohol spadnúť do vane alebo umývadla.

- Nikdy nedvíhajte zariadenie, ak spadlo do vody. V takom prípade okamžite odpojte elektrickú zástrčku zo zásuvky. Pred opätovným použitím varnej dosky je nutné ju skontrolovať.
- Vždy vypnite zariadenie a vytiahnite zástrčku zo zásuvky:
  - pred čistením varnej dosky,
  - ak sa vyskytne chyba,
  - pred búrkou.
- Ak zariadenie neplánujete dlhšiu dobu používať, odpojte ho od zdroja napájania. Zariadenie sa vypne iba vtedy, keď vytiahnete zástrčku zo zásuvky.
- Pred zapnutím zariadenia vždy najskôr zapojte zástrčku do zásuvky. Ak chcete úplne vypnúť napájanie, najskôr vypnite zariadenie a potom vytiahnite zástrčku zo zásuvky.



### **POZOR! Nebezpečenstvo poranenia!**

**Nebezpečenstvo pre deti a osoby so zníženými fyzickými, zmyslovými alebo duševnými schopnosťami (napríklad osoby s čiastočným telesným postihnutím a staršie osoby so zníženými fyzickými a duševnými schopnosťami) alebo s nedostatkom skúseností a znalostí (napríklad staršie deti).**

- Zariadenie vrátane kábla nesmú používať, hrať sa s ním ani ho udržiavať deti mladšie ako 8 rokov alebo nemohúce osoby, ktoré nie sú pod dozorom. Nikdy nenechávajte prístroj bez dozoru!
- Zariadenie nesmú používať deti vo veku od 0 do 8 rokov.
- Zariadenie môžu používať deti staršie ako 8 rokov, ak sú pod neustálym dohľadom. Zariadenie môžu používať osoby so zníženými fyzickými, zmyslovými alebo duševnými schopnosťami alebo s nedostatočnými skúsenosťami a znalosťami, ak sú počas používania pod dozorom osoby zodpovednej za ich bezpečnosť alebo ak dostali pokyny na bezpečné používanie a rozumejú súvisiacim nebezpečenstvám.
- Zariadenie a jeho prepojovací kábel nesmú byť v dosahu detí mladších ako 8 rokov.
- Čistenie a údržbu zariadenia nesmú vykonávať deti, pokiaľ nie sú staršie ako 8 rokov a sú pod dozorom.
- Deti musia byť pod dozorom, aby sa so zariadením nehrali.
- Zabezpečte, aby deti nemohli uchopiť elektrický kábel varnej dosky a stiahnuť ho z pracovnej plochy.

- Nedovoľte deťom hrať sa s baliacou fóliou. Môžu sa do nej zamotať a pri hre sa udusiť.

**VAROVANIE! Nebezpečenstvo poranenia!**

- Nesprávne používanie zariadenia môže viesť k zraneniu.
- Nedotýkajte sa povrchov zariadenia. Počas prevádzky sa veľmi zahrievajú. Na ochranu rúk používajte kuchynské utierky.
- Nikdy nezahrievajte tesne uzavreté plechovky alebo nádoby. Môže dôjsť k výbuchu.
- Keď zariadenie nepoužívate a pred premiestnením alebo čistením, odpojte ho zo zásuvky. Pred čistením a uložením nechajte úplne vychladnúť.
- Ak zo zariadenia začne vychádzať oheň alebo dym, okamžite ho odpojte zo zásuvky.
- Po použití vždy nezabudnite zariadenie vypnúť.
- Na spotrebič nekladte žiadne kovové predmety, ako sú nože, vidličky, lyžice, viečka, plechovky a hliníkové fólie, pretože sa môžu veľmi zahriať.
- Nepresúvajte varnú dosku, keď je na nej hrniec alebo panvica.
- Zariadenie nepoužívajte na kovových stoloch alebo iných kovových povrchoch. Kovový povrch sa môže veľmi zahriať a spôsobiť zranenie.
- Očistite povrch zariadenia vlhkou handričkou. Ak sa napríklad na varnú dosku vyleje tekutina, utrite ju vlhkou handričkou.
- Nesprávna manipulácia so zariadením môže spôsobiť poškodenie varnej dosky.
- Používajte iba riad, ktorý je vhodný pre varnú dosku.
- Nikdy neohrievajte prázdne hrnce alebo panvice. V opačnom prípade môžete poškodiť varnú dosku a panvicu.
- Neumiestňujte zariadenie do blízkosti zariadení, ktoré sú citlivé na elektromagnetické polia (napríklad počítačové obrazovky a časovače).
- Nepoužívajte zariadenie vonku alebo v miestnostiach s vysokou vlhkosťou vzduchu.
- Počas používania nenechávajte zariadenie bez dozoru.
- Neumiestňujte zariadenie na okraj pracovnej plochy.
- Zariadenie umiestnite iba na suchý, stabilný a rovný tepelne odolný povrch. Nekladte ho na koberce alebo obrusy.
- Neblokujte otvory pre prívod vzduchu ani ventilačné otvory.



- Neumiestňujte zariadenie na horúce plynové alebo elektrické varné dosky, vyhrievané rúry alebo iné zdroje tepla ani do ich blízkosti.
- Nikdy nepoužívajte zariadenie v blízkosti záclon, stien, pod skriňami alebo v blízkosti iných horľavých materiálov.
- Neupravujte zariadenie a nepoužívajte príslušenstvo, ktoré nie je upravené od výrobcu dosky.
- Elektromagnetické polia môžu ovplyvňovať lekárske prístroje, ako sú kardiostimulátory a načúvacie prístroje. Preto toto zariadenie nepoužívajte v určitých prostrediach. V prípade pochybností sa poraďte s lekárom.
- Počas používania neumiestňujte do blízkosti zariadenia kreditné karty ani iné elektromagnetické zariadenia. Ak tak urobíte, môže dôjsť k strate alebo poškodeniu údajov.
- V prípade potreby položte pod zariadenie pevnú protišmykovú podložku. Vzhľadom na to, že nábytok je pokrytý rôznymi lakmi a syntetickými materiálmi a je možné ho ošetrovať rôznymi čistiacimi prostriedkami, nemožno úplne vylúčiť, že niektoré látky obsahujú zložky, ktoré ničia a zmäkčujú gumové nôžky.
- Neumiestňujte zariadenie do blízkosti plynových horákov, elektrických ohrievačov alebo rúr.
- Položte zariadenie na rovný povrch. Neumiestňujte zariadenie na dosky alebo nerovné povrchy.
- Nepokúšajte sa zariadenie opravovať ani rozoberať. Na zariadení nie sú žiadne diely, ktoré by ste si mohli sami vymeniť. Pre opravu kontaktujte autorizovaného servisného technika.
- Zariadenie skladujte vo vnútri na suchom mieste, mimo dosahu detí.
- Nečistite zariadenie hrubými materiálmi.
- Nepoužívajte zariadenie na iné účely, než ktoré sú popísané v tomto návode.

## VAROVANIE



**POZOR: Horúci povrch! Nebezpečenstvo popálenia!**  
Časti zariadenia sa počas prevádzky zahrievajú.  
Nedotýkajte sa horúcich častí. Používajte ochranné rukavice.



**Zariadenie nie je určené na vonkajšie použitie a použitie s externým časovačom alebo samostatným diaľkovým ovládačom. Toto zariadenie je určené na prevádzku na štandardnej zásuvke.**



**Pred pripojením a použitím skontrolujte, či napätie uvedené na zariadení zodpovedá skutočnému napätiu v sieti.**

## ÚČEL POUŽITIA

Varná doska je určená výhradne na varenie potravín pomocou vhodného riadu. Používajte varnú dosku iba tak, ako je popísané v tomto návode na použitie. Akékoľvek iné použitie je považované za nevhodné a môže viesť k vecným škodám alebo dokonca k fyzickému zraneniu.

## KOMPONENTY ZARIADENIA A PREPÍNAČA

- |                             |                                |
|-----------------------------|--------------------------------|
| 1. Sklenený povrch          | 7. Tlačidlo "-" (dole).        |
| 2. Plocha na varenie        | 8. Displej                     |
| 3. Elektrický kábel         | 9. Tlačidlo "+" (hore).        |
| 4. Dotykový ovládací panel  | 10. Funkčný tlačidlo           |
| 5. LOCK kľúč (zámok)        | 11. Tlačidlo zapnutia/vypnutia |
| 6. Tlačidlo TIMER (časovač) |                                |



**Zariadenie môže spôsobiť popáleniny, ak s ním prídete do priameho kontaktu. Nedotýkajte sa varnej dosky počas prevádzky ani bezprostredne po nej.**

## Skontrolujte varnú dosku a obsah sady

Vyberte varnú dosku z obalu a skontrolujte, či nie je prístroj nijako poškodený. V prípade poškodenia zariadenia nepoužívajte a kontaktujte autorizovaný servis uvedený na záručnom liste.

## Príprava

- Najprv utrite sklenený povrch (1) a varný povrch (2) vlhkou handričkou alebo špongiou, aby ste odstránili prach, ktorý sa nahromadil počas prepravy a skladovania. Prístroj dôkladne vysušte.
- Varnú dosku umiestnite na rovný, suchý a čistý povrch odolný voči teplu.
- Zapojte napájací kábel (3) do príslušnej zásuvky. Budete počuť zvukový signál oznamujúci, že ste zariadenie pripojili k zdroju napájania.
- Naplňte nádobu vodou a položte ju na varnú dosku.
- Stlačením tlačidla zapnutia/vypnutia (11) zapnite varnú dosku a zohrejte vodu v hrnci. Pomocou toho môžete spáliť zvyšky z výroby.
- Pri prvom ohreve môže varná doska vydávať mierny zápach alebo dym. To je úplne normálne a neškodné. Uistite sa, že miestnosť je dobre vetraná.
- Stlačte tlačidlo zapnutia/vypnutia na vypnutie varnej dosky, keď zmiznú všetky pachy a/alebo dym.
- Počkajte, kým varná doska vychladne.
- Varná doska je tak pripravená na použitie.

**VAROVANIE! Nebezpečenstvo poranenia!**

- Neblokujte prívod vzduchu ani vetracie otvory na zadnej a spodnej strane varnej dosky.
- Počas používania by mal okolo varnej dosky zostať približne 10 cm voľného priestoru.
- Pred každým použitím očistite sklenený povrch a varnú plochu. Počas používania nekladajte medzi varnú dosku a panvicu žiadne utierky, hliníkové fólie alebo iné predmety.

**Hrnce a panvice vhodné pre tento typ varnej dosky:**

Vhodné sú hrnce a panvice s dnom z ocele, liatiny alebo smaltovanej ocele. Skontrolujte označenia na nádobe alebo či sa magnet nelepí na dno nádoby. Hrnce a panvice musia mať rovné dno s priemerom 12 až 26 cm.

Nie sú vhodné hrnce a panvice s kovovým dnom (napr. hliník, bronz, meď a legovaná oceľ), ktoré sa nelepia na magnet, ako aj iné nekovové nádoby zo skla, keramiky, plastu atď. Nie sú vhodné ani hrnce a panvice s priemerom dna pod 12 cm alebo nad 26 cm.

**VAROVANIE! Varná doska má systém ochrany proti prehriatiu.**

Ak je teplota príliš vysoká, zariadenie sa automaticky vypne. V tomto prípade musíte pred opätovným zapnutím varnej dosky počkať, kým vychladne. Varná doska sa vypne po 2 hodinách varenia, aby nedošlo k prehriatiu.

**VAROVANIE! Varná doska funguje iba vtedy, keď je na nej nádoba.**

Ak na varnej doske nie je žiadna panvica alebo ju počas varenia vyberiete z varnej dosky, budete počuť zvukový signál. Ak po 60 sekundách na varnej doske stále nie je žiadna nádoba, varná doska sa automaticky vypne.

- Zapojte napájací kábel (3) do príslušnej zásuvky. Budete počuť zvukový signál oznamujúci, že ste varnú dosku pripojili k zdroju napájania. LED displej a kontrolky sa krátko rozsvietia, potom sa prístroj prepne do **STANDBY** režimu a na displeji sa zobrazí „C“.
- Položte plnú nádobu na varnú dosku.
- Stlačením tlačidla On/Off (11) zapnete varnú dosku. Na LED displeji sa zobrazí „ON“.
- V prípade potreby stlačte funkčné tlačidlo (10) pre výber medzi režimom "POWER" alebo "TEMP". Keď je zvolený režim "POWER", varná doska začne kúriť výkonom 1600 W. Hodnota výkonu sa tiež zobrazí na displeji (8). Keď je zvolený režim "POWER", varná doska sa začne zahrievať až na 200 °C. Teplota sa zobrazuje na obrazovke.
- Stlačením tlačidla hore (9) alebo dole (7) nastavíte výkon od 200 W do 2000 W alebo teplotu od 60 °C do 240 °C.
- Po dokončení varenia stlačte tlačidlo On/Off (11), aby ste varnú dosku vypli.
- Keď ventilátor prestane fungovať (cca 1 minútu po vypnutí varnej dosky), vytiahnite zástrčku zo zásuvky.

## Funkcia časovača

Môžete si zvoliť časový rozsah od 1 do 240 minút, po ktorom sa varná doska sama vypne.

- Po zapnutí varnej dosky stlačte tlačidlo **TIMER (6)**, aby ste zvolili režim „časovač/timer“.
- Stlačte tlačidlo hore (**9**) alebo tlačidlo dole (**7**) pre nastavenie časového rozsahu. Každé stlačenie tlačidla zvýši/zníži hodnotu o 1 minútu. Ak je tlačidlo stlačené a podržané, hodnoty sa zvyšujú/znižujú v krokoch po 10 minútach.
- Odpočítavanie začne hneď, ako nastavíte časový rozsah.

Počas odpočítavania môžete kedykoľvek zmeniť výkon alebo teplotu. Toto nemá žiadny vplyv na časovač. Ak chcete zrušiť funkciu časovača, stlačte a podržte tlačidlo **TIMER (6)** na 3 sekundy alebo stlačte tlačidlo On/Off (**11**), pre vypnutie varnej dosky.

## Funkcia uzamknutia

Počas varenia môžete zamknúť všetky tlačidlá (s výnimkou tlačidla On/Off), aby ste predišli nechceným zmenám nastavenia.

- Stlačením a podržaním tlačidla **LOCK (5)** na 3 sekundy uzamknete všetky tlačidlá.
- Ak chcete zrušiť funkciu uzamknutia, znova stlačte a podržte tlačidlo **LOCK (5)** na 3 sekundy. Nastavenia sa tak opäť odomknú.
- Ak stlačíte tlačidlo On/Off, zariadenie sa prepne do **STANDBY** režimu.

## Skladovanie

- Vypnite zariadenie a odpojte napájací kábel. Počkajte, kým zariadenie úplne nevychladne.
- Uistite sa, že napájací kábel nie je počas skladovania ohnutý alebo zauzlovaný.
- Zariadenie skladujte na suchom a čistom mieste.
- Udržujte deti mimo dosahu zariadenia.

## ÚDRŽBA A ČISTENIE

**Pred čistením alebo uskladnením vždy počkajte, kým varná doska úplne vychladne.**



**VAROVANIE! Pred začatím akejkoľvek práce na zariadení vždy vytiahnite zástrčku zo zásuvky!**

**POZNÁMKA! V žiadnom prípade sa nepokúšajte prístroj sami opravovať!**

- Zariadenie pravidelne čistite. Zariadenie utrite vlhkou handričkou alebo špongiou a nechajte úplne vyschnúť. Na odolné škrvny použite podľa potreby jemný roztok. Po čistení varnú dosku utrite, kým nebude suchá.
- Vetracie štrbiny na kryte musia byť priechodné a čisté. Pomocou mäkkej kefy opatrne odstráňte prach a nečistoty z vetracích otvorov na zadnej a spodnej strane varnej dosky
- Na čistenie nepoužívajte agresívne čistiace prostriedky, kefy s kovovými alebo nylonovými štetinami ani ostré alebo kovové čistiace nástroje, ako sú nože, tvrdé špachtle atď. Mohlo by dôjsť k poškodeniu povrchu varnej dosky.

**Poškodený kábel nikdy nevymieňajte sami! Nechajte kábel vymeniť úradom kvalifikovaný servisný technik výrobcu náradia.**

**Iskra****VAROVANIE! Nikdy neponárajte zariadenie ani napájací kábel do vody.**

## OPRAVA

Používajte vhodné originálne príslušenstvo a náhradné diely výrobcu zariadenia. Pokiaľ sa zariadenie pokazí aj napriek našej kontrole kvality a vašej riadnej údržbe, nechajte opravu vykonať autorizovaným servisným technikom.

**Pred odovzdaním zariadenia do servisu je nutné ho očistiť od všetkých nečistôt a v pôvodnom obale. Za žiadnych okolností neponárajte časti ani celé zariadenie do kvapalín!**

## RIEŠENIE PROBLÉMOV

PROBLÉM	MOŽNÁ PRÍČINA	RIEŠENIE
<b>Na displeji sa zobrazí chybový kód "E0"</b>	Na varnej doske nie je nádoba alebo je na nej nevhodná nádoba.	Varná doska môže fungovať iba vtedy, keď je na nej nádoba. Umiestnite na varnú dosku vhodnú nádobu.
<b>Na displeji sa zobrazí chybový kód "E1"</b>	V zariadení došlo ku skratu!	Vytiahnite zástrčku zo zásuvky a odošlite varnú dosku do autorizovaného servisného strediska.
<b>Na displeji sa zobrazí chybový kód "E2"</b>	Na varnej ploche je prázdna alebo nevhodná nádoba.	Odoberte nádobu z varnej dosky. Pred ďalším použitím varnej dosky počkajte, až úplne vychladne. Neohrievajte prázdne hrnce alebo panvice.
<b>Na displeji sa zobrazí chybový kód "E3" alebo "E4"</b>	Napätie v zásuvke, kde je pripojená varná doska, je príliš vysoké alebo príliš nízke.	Pripojte varnú dosku do zásuvky s napätím medzi 220 a 240 V.
<b>Na displeji sa zobrazí chybový kód "E5"</b>	Varná doska sa prehrieva.	Pred opätovným použitím varnej dosky počkajte, kým vychladne.
<b>Na displeji sa zobrazí chybový kód "E6"</b>	Aktivovala sa tepelná poisťka, ktorá vypne varnú dosku v prípade prehriatia.	Počkajte, kým varná doska vychladne, a skontrolujte, či nie je upchatý vstup/výstup vzduchu. Ak chyba pretrváva, odošlite varnú dosku do autorizovaného servisného strediska.

## TECHNICKÉ DÁTA

NÁZOV	MERIACA JEDNOTKA	TYP	
		IC-2000S	IC-3500D
Napätie	v (ac)	220-240; 50/60 Hz	220-240; 50/60 Hz
Výkon	W	2 000	3 500
Nastavenia pracovného výkonu (jeden / ľavý panel)	W	200 400 600 800, 1 000 1200 1400, 1600, 1800, 2000	200 400 600 800, 1 000 1200 1400, 1600, 1800, 2000
Nastavenia napájania (pravý panel)	W		200 400 600 800, 1000, 1200, 1300, 1500
Nastavenie prevádzkovej teploty	°C	60,80,100,120,140,160, 180,200,220,240	60,80,100,120,140,160, 180,200,220,240
Časovač		1 až 240 minút	1 až 240 minút
Automatické vypnutie		po 120 minútach	po 120 minútach
Hmotnosť	kg	2,3	4.6
Trieda ochrany		Dvojité izolácia	Dvojité izolácia

## PREHLÁSENIE O ZÁRUKU

Firma MarexTrade s. r. o., K Šeberáku 180/1, Praha 4 – Kunratice, Česká Republika týmto prehlásením o záruke uvádza, že:

- Zaručuje kvalitnú a bezchybnú prevádzku predmetných výrobkov v záručnej dobe, ktorá začína dodaním produktu spotrebiteľovi.
- Výrobok bude počas záručnej doby bezchybne fungovať, pokiaľ bude používaný v súlade s jeho účelom a návodom na použitie.
- Na žiadosť zákazníka, ak bude samozrejme podaná v záručnej dobe, sa postará o odstránenie závad a prípadných nedostatkov na výrobku na vlastné náklady, najneskôr do 30 dní odo dňa oznámenia závady. Túto lehotu je možné predĺžiť maximálne o 15 dní, pokiaľ bol predmetný výrobok už v minulosti opravovaný. Pokiaľ nebude výrobok opravený v uvedenej lehote, bude vymenený za identický, nový a bezchybný výrobok. Záručnú dobu predĺži o dobu opravy. Na vymenený tovar alebo na výmenu podstatnej časti tovaru za novú vystaví zákazníkovi nový záručný list.
- Poskytuje servis, údržbu, náhradné diely a príslušenstvo po dobu ďalších 3 rokov od uplynutia záručnej doby.
- Záruka platí na území Českej a Slovenskej republiky.

### ZÁRUČNÁ DOBA

Užitkové vlastnosti, prípadne bezchybná prevádzka výrobku sú garantované v záručnej dobe 24 mesiacov, ktorá začína plynúť dňom dodania výrobku spotrebiteľovi. V prípade použitia výrobku pre profesionálne alebo zárobkové účely, alebo pre účely nad rámec bežného použitia v domácnosti, alebo pokiaľ je produkt používaný osobou, ktorá nie je v súlade s platnými právnymi predpismi definovaná ako spotrebiteľ, je záručná doba 12 mesiacov. Všetky akumulátory / batérie majú záručnú dobu 12 mesiacov. Za stratený záručný list neručíme. Pokiaľ sa na výrobku nepreukáže reklamovaná vada, sme oprávnení účtovať vzniknuté diagnostické náklady.

**UPOZORNENIE: Záruka nekráti práva spotrebiteľa vyplývajúce zo zodpovednosti predávajúceho za vady výrobkov.**

### ZÁRUČNÉ PODMIENKY SÚ

- v prípade reklamácie je nutné predložiť vyplnený záručný list, originál nákupnej faktúry (alebo kópiu oboch);
- že výrobok nie je mechanicky poškodený;
- že s výrobkom nebolo manipulované neoprávnenou osobou;
- že zákazník (užívateľ) jednal a používal produkt v súlade s priloženým návodom;
- počas záručnej doby je autorizovaným servisným strediskom iba servis firmy MarexTrade s. r. o.;
- že záručné štítky a plomby nie sú poškodené alebo odstránené.

### UKONČENIE ZARUKY

Záručný servis sa nevzťahuje na diely podliehajúce opotrebeniu (žiarovky, vykurovacie telesá, vlákna, kefy elektromotora, opotrebené ozubené kolesá).

Záruka sa ďalej nevzťahuje na vady vzniknuté pri preprave a manipulácii po dodaní zákazníkovi, v dôsledku nesprávneho nastavenia, mechanickej vady (fyzické rozbitie), vady v dôsledku neodborného a nebalého zaobchádzania s výrobkom, pri akomkoľvek neoprávnenom zásahu, pokiaľ k závade došlo v dôsledku použitia nevhodného spotrebného materiálu, alebo kvapalín, pokiaľ boli do výrobku inštalované neoriginálne diely, v dôsledku nadmerného napätia, vyššej moci, úderu blesku, vytečenia batérie, čistenia výrobku alebo jeho častí a vniknutia kvapaliny do produktu.

Pred odovzdaním výrobku do servisu je nutné ho očistiť od všetkých nečistôt. V opačnom prípade vám budeme nútení účtovať náklady na očistenie výrobku podľa cenníku distribútora.

V prípade nesprávneho použitia, neprimeraného použitia sily a zásahov, ktoré neboli vykonané autorizovaným servisným strediskom, záruka zaniká. Táto záruka neobmedzuje vaše zákonné práva.

### Manipulácia so starým elektrickým a elektronickým zariadením:

(platné v Európskej únii a ďalších európskych krajinách so samostatným systémom nakadania s odpadmi).



Tento symbol na produkte, na jeho obale alebo v sprievodných dokumentoch znamená, že s produktom nesmie byť zaobchádzané ako s domovým odpadom. Musíte ho zlikvidovať na príslušnom zbernom mieste pre recykláciu elektrických a elektronických zariadení. Recyklácia tohto produktu pomôže zachovať prírodné zdroje a pomôže zabrániť negatívnym dopadom na životné prostredie a ľudské zdravie. Likvidácia produktu musí byť vykonaná v súlade s platnými

predpismi pre likvidáciu odpadu. Pre podrobnejšie informácie o manipulácii a vrátení tohto výrobku kontaktujte prosím miestny mestský úrad, službu pre likvidáciu domového odpadu alebo obchod, kde ste výrobok zakúpili. Odpadové elektrozariadenia je možné tiež bezplatne odovzdať distribútorovi priamo pri dodaní nového elektrozariadenia. V súlade so smernicou 2012/19/EU a smernicou 2006/66/ES o chybných alebo opotrebovaných akumulátoroch/batériách, musia byť predmetné výrobky zhromažďované oddelene a recyklované spôsobom šetrným k životnému prostrediu.

Všetky práva vyhradené.

## ZÁRUKA



AUTORIZOVANÝ  
SERVIS



MarexTrade s. r. o.  
K Šeberáku 180/1, Praha  
4 – Kunratice  
Česká republika



+420 724 892 995  
servis@marextrade.cz

### Informácie o zákazníkovi

Meno a priezvisko

Titul

Email

Telefón

Dátum dodania výrobku / dátum začiatku záručnej doby

### Informácie o výrobku

Typ výrobku / Názov

Typ a model

Sériové číslo

Výrobca

Pečiatka a podpis distribútora