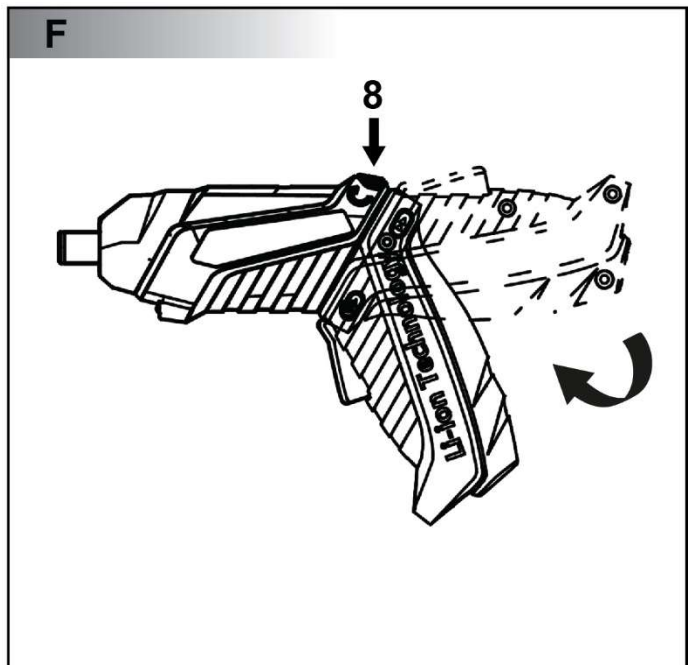
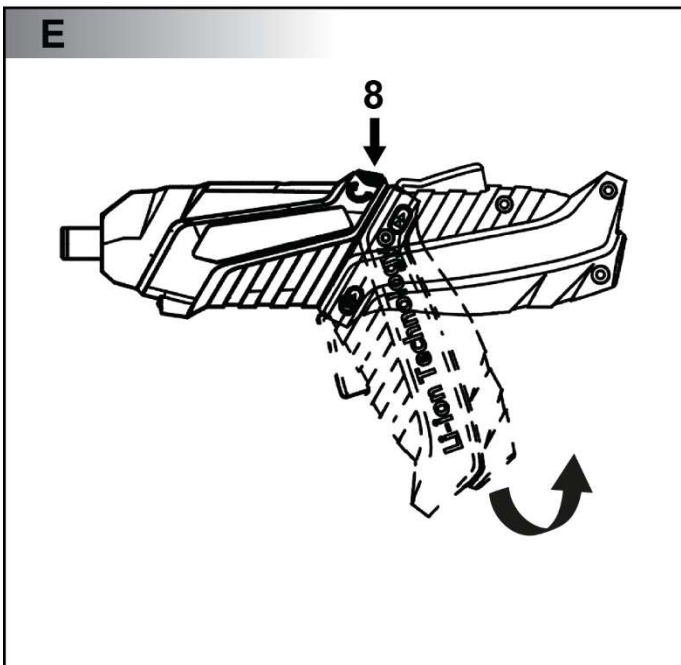
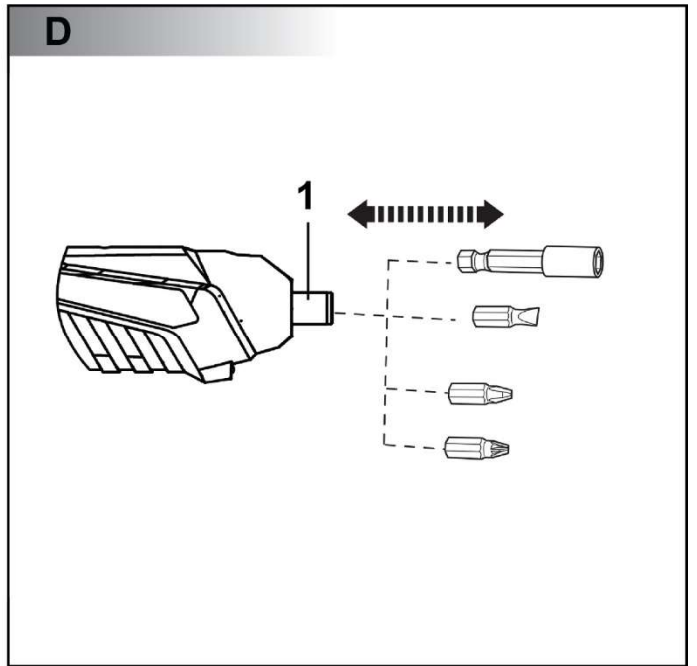
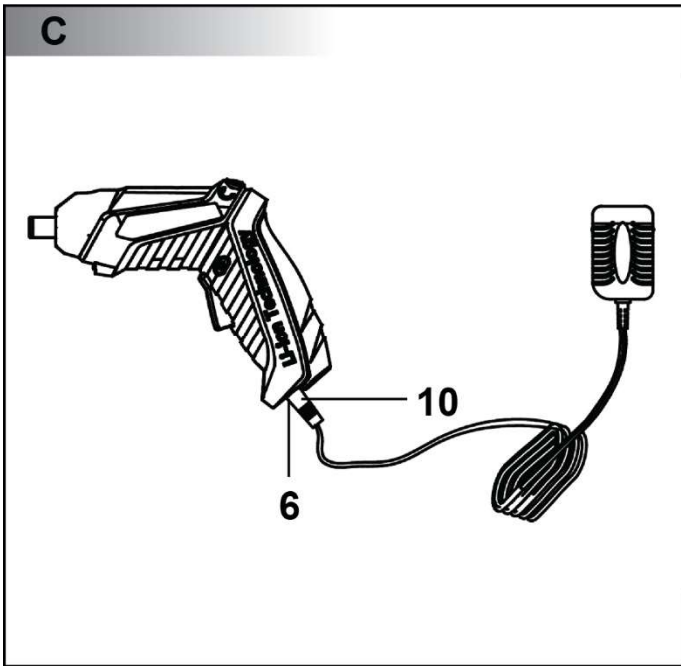
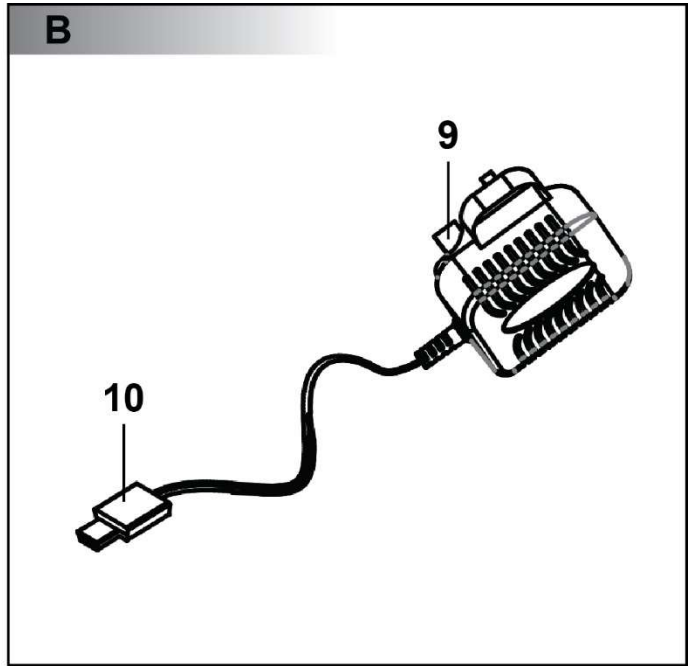
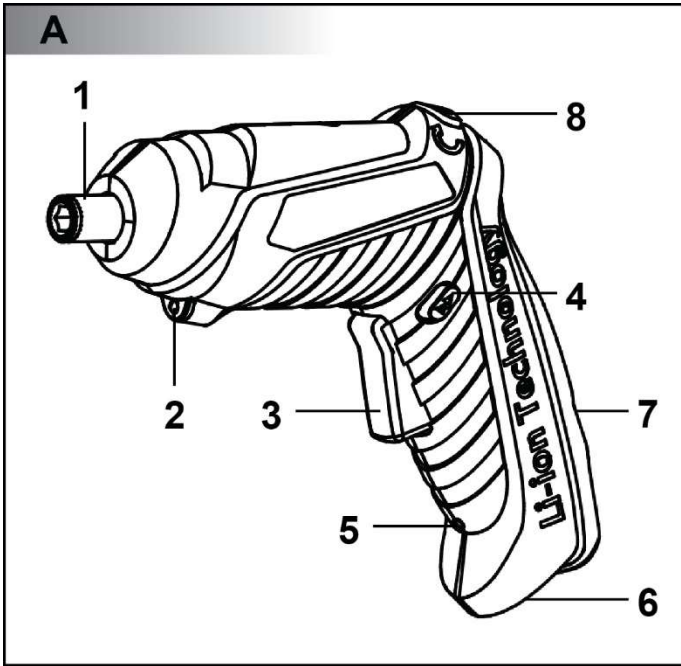




HL-SD15Li-1036

SK AKUMULÁTOROVÝ SKRUTKOVÁČ

PREKLAD PŮVODNÉHO NÁVODU



NÁVOD NA POUŽITIE

- Tento návod na obsluhu platí pre toto zariadenie. Obsahuje dôležité informácie pre začatie používania a zaobchádzania s výrobkom.
- Skôr ako začnete zariadenie používať, prečítajte si pozorne a celý návod na použitie, zvlášť potom bezpečnostné pokyny. Nedodržanie tohto návodu na použitie môže viesť k vážnym zraneniam alebo poškodeniu zariadenia.
- Návod na použitie vychádza z noriem a predpisov platných v Európskej únii.
- V zahraničí by ste tiež mali dodržiavať predpisy a zákony danej krajiny.
- Návod na použitie si uschovajte pre neskoršie použitie. Ak zariadenie dáte tretej osobe, odovzdajte jej aj návod na použitie.

VYSVETLENIE ZNAKOV

V návode na použitie alebo na zariadení sa používajú nasledujúce symboly a výstražné slová:



VAROVANIE!

Tento výstražný symbol/slovo znamená nebezpečenstvo so stredným stupňom rizika, ktoré, ak sa mu nevyhnete, môže viesť k vecným škodám, vážnym zraneniam alebo smrti.



POZNÁMKA!

Symbol poskytuje užitočné dodatočné informácie o používaní zariadenia.



VAROVANIE!

Výrobca nezodpovedá za škody spôsobené nesprávnym používaním zariadenia, nesprávnou údržbou a zásahmi do zariadenia, s cieľom výmeny dielov alebo jeho úpravy. Zásahy do zariadenia môže vykonávať iba autorizovaný servisný technik výrobcu zariadenia.



VAROVANIE!

Nedodržanie pokynov a varovaní uvedených v tomto návode môže viesť k úrazu elektrickým prúdom, požiaru a/alebo dokonca k vážnemu zraneniu.

V prípade použitia zariadenia, kde môžu jeho kovové časti prísť do kontaktu so skrytými elektrickými vodičmi alebo s vlastným elektrickým káblom (ak je inštalovaný), vždy držte zariadenia za plastovú, izolovanú rukoväť.

POKYNY A VAROVANIE PRE BEZPEČNÚ PRÁCU



VAROVANIE!

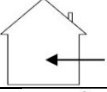

Zariadenie nie je určené na prácu cez konektor. Zariadenie zodpovedá predpísaným bezpečnostným ustanoveniam pre elektrické zariadenie. Pred použitím zariadenia si pozorne prečítajte návod na použitie. Nesprávne použitie môže spôsobiť zranenie osôb a majetku. Zariadenie nesmú používať neoprávnené osoby. Návod na použitie starostlivo uschovajte. Deťom a mladistvým nie je dovolené zariadenie používať.

POUŽÍVANIE V SÚLADE S PREDPISMI

Pre použitie, ktoré nezodpovedá predpisom, ako napr. neoprávnené zmeny na zariadení, výrobca nenesie žiadnu zodpovednosť. Dodržiavajte tiež bezpečnostné pokyny, montážny a prevádzkový návod, ako aj všeobecne platné predpisy na prevenciu úrazov.

VYSVETLENIE SYMBOLOV A PIKTOGRAMOV

Symbol/ piktogram	Vysvetlenie
	VAROVANIE! Prečítajte si a pochopte všetky bezpečnostné varovania a opatrenia. Venujte zvláštnu pozornosť pokynom označeným týmto symbolom.
	Výrobok je v súlade s príslušnými smernicami ES.
	Starostlivo si prečítajte, rešpektujte a zapamätajte si pokyny z tohto návodu.
	Symbol triedy II.
	Vysoké napätie! Nebezpečenstvo úrazu elektrickým prúdom.
n0	RPM (otáčky za minútu).
	DC napätie
	Povinné používanie ochranných okuliarov.
	Štítok pre oddelený zber elektrického a elektronického zariadenia.
	Nebezpečenstvo požiaru!

	Výrobok sa môže používať iba v interiéri.
	POZOR! Pri nabíjaní batérie môže byť povrch horúci.



VAROVANIE!

Nepreťažujte zariadenie. Preťažovanie a opakované zablokovanie motora môže poškodiť zariadenie a v dôsledku toho sa zníži jeho životnosť.

VŠEOBECNÉ BEZPEČNOSTNÉ POKYNY



VAROVANIE!

Prečítajte si všetky bezpečnostné varovania a pokyny popísané v tomto návode.

Nedodržanie bezpečnostných pokynov môže viesť k riziku vystavenia ľudí a zvierat úrazu elektrickým prúdom, požiaru a vážnym následkom.

Všetky bezpečnostné pokyny a varovania (vrátane tých na náradí) uschovajte pre budúce použitie.

Pojem „elektrické náradie“ použitý v bezpečnostných pokynoch sa vzťahuje tak na elektrické náradie napájané z elektrickej siete (s elektrickým káblom), ako aj na elektrické náradie napájané z batérie (bez elektrického kábla).

BEZPEČNOSŤ PRACOVNÉHO PRIESTORU

- Udržujte pracovný priestor čistý a dobre osvetlený.** Neporiadok a neosvetlené pracovné plochy a pracovné stoly spôsobujú zranenia.
- Nepoužívajte náradie v prítomnosti výbušných látok, ako sú horľavé kvapaliny alebo plyny.** Iskry vznikajúce počas prevádzky náradia môžu spôsobiť vznietenie výparov alebo prášku.
- Udržujte deti a návštevníkov mimo dosahu.** Akékoľvek rozptýlenie môže viesť k strate kontroly.

ELEKTRICKÁ BEZPEČNOSŤ

- Zástrčka náradia musí zodpovedať sieťovému konektoru napájania (ak má náradie napájací kábel).**
Nikdy, za žiadnych okolností a z akéhokoľvek dôvodu zástrčky neprispôsobujte ani nespracúvajte. S uzemnenými spotrebičmi nepoužívajte žiadne adaptéry. Štandardné a originálne zástrčky a konektory znižujú nebezpečenstvo úrazu elektrickým prúdom.
- Vyhňte sa kontaktu s uzemnenými povrchmi, ako sú potrubia,**

- radiátory, sporáky alebo chladničky.** V prípade uzemnenia vášho tela sa výrazne zvyšuje nebezpečenstvo úrazu elektrickým prúdom.
- c) **Nevystavujte nabíjačku dažďu ani snehu.** Ak sa do náradia dostane voda, výrazne sa zvýši nebezpečenstvo úrazu elektrickým prúdom.
 - d) **S napájacím káblom zaobchádzajte opatrne. Uistite sa, že kábel je umiestnený tak, aby sa naň nestúpilo, alebo aby nebol inak vystavený poškodeniu alebo namáhaniu.** Nikdy nepoužívajte šnúru na prenášanie, ťahanie alebo vyberanie mýta. Nikdy nevystavujte kábel teplu, oleju, ostrým hranám alebo pohyblivým predmetom. Poškodený alebo zauzlený kábel zvyšuje možnosť úrazu elektrickým prúdom.
 - e) **Pri prevádzke vonku používajte vhodné predlžovacie zdroje určené na vonkajšie použitie.** Použitie vhodných predlžovacích spotrebných materiálov zníži nebezpečenstvo úrazu elektrickým prúdom.
 - f) **Ak je potrebná prevádzka vo vlhkom prostredí, používajte iba elektrickú sieť, ktorá je zabezpečená diferenciálnymi napät'ovými spínačmi – FID (RCD).** Použitie FID spínačov znižuje nebezpečenstvo úrazu elektrickým prúdom.

OSOBNÁ BEZPEČNOSŤ

- a) **Pri práci s náradím musíte byť veľmi opatrní. Bud'te si vedomí toho, čo robíte, a robte to rozumne. S náradím nepracujte, pokiaľ ste unavení alebo pod vplyvom drog, alkoholu alebo liekov.** Jediný okamih zníženej pozornosti pri práci s náradím môže viesť k vážnym zraneniam.
- b) **Vždy používajte ochranné vybavenie. Vždy používajte ochranné okuliare, ochranné rukavice a ochranu sluchu.** Používanie ochranných pomôcok prispôsobených pracovnému prostrediu a podmienkam, ako je protiprachová maska, stabilná obuv, helma a ochrana sluchu, znižuje nebezpečenstvo fyzických zranení.
- c) **Zabráňte náhodnému spusteniu. Pred pripojením zariadenia k sieti/batérii, pred jeho zdvihnutím alebo prenášaním vždy najskôr skontrolujte a uistite sa, že je vypínač zariadenia vypnutý. Prenášanie zariadenia s prstom na vypínači alebo pripojenie zariadenia k sieti/batérii so zapnutým vypínačom môže spôsobiť nehodu.**
- d) **Pred spustením alebo zapnutím zariadenia z neho odstráňte všetky nastavovacie a ostatné kľúče. Kľúč ponechaný na rotujúce časti zariadenia môže spôsobiť zranenie.**

- e) **Nepresahujte.** Vždy udržiajte správny postoj a rovnováhu. Nepoužívajte na rebríku alebo nestabilnej podpere. To vám umožní mať dobré ovládanie nástroja v prípade neočakávaných alebo nepredvídateľných situácií.
- f) **Noste vhodné oblečenie.** Nenoste voľné oblečenie alebo šperky, ktoré by sa mohli zachytiť do pohyblivých častí nástroja a spôsobiť zranenie. Noste ochrannú pokrývku vlasov, ktorá zadrží dlhé vlasy a zabráni ich vtiahnutiu do blízkych vetracích otvorov.
- g) **Pokiaľ je náradie vybavené sacím hrdlom a systémom zberu prachu, vždy zaistite jeho správnu inštaláciu a pripojenie.** Použitie mechanizmu zberu prachu môže znížiť vplyv expozície emisiám a škodlivým prachovým látkam.

Zariadenie nesmú používať osoby (vrátane detí) so zníženým fyzickým vnímaním alebo schopnosťami, alebo s nedostatkom skúseností a znalostí, pokiaľ nie sú pod dohľadom alebo nie sú poučené o používaní zariadenia osobou zodpovednou za ich bezpečnosť.

**VAROVANIE!**

Poškodený napájací kábel sami nevymieňajte. Kábel by mal vymeniť autorizovaný servisný technik.

POUŽÍVANIE A ÚDRŽBA ZARIADENIA

- a) **Nepreťažujte zariadenie. Na svoju prácu používajte vhodné náradie / vybavenie.** Ak budete zariadenie používať správne a na zamýšľané účely, bude fungovať s vyššou kvalitou a vyššou úrovňou bezpečnosti
- b) **Nepracujte zo zariadením, pokiaľ je vypínač mimo funkcie.** Akékoľvek náradie, ktoré nie je možné použiť s vypínačom, je nebezpečné a musí byť okamžite opravené.
- c) **Pred každým použitím zariadenia, vrátane nastavovania, údržby, výmeny spotrebného materiálu alebo skladovania, vytiahnite zástrčku z elektrickej siete.** Tieto preventívne bezpečnostné opatrenia znižujú nebezpečenstvo, že sa zariadenie automaticky spustí.
- d) **Ak zariadenie nepoužívate (vrátane prípadov, keď ho nechávate bez dozoru iba po obmedzenú dobu), uchovávajte ho mimo dosahu detí. Nedovoľte osobám, ktoré nie sú dostatočne informované o pokynoch uvedených v tejto príručke, používať zariadenie.** Ak je toto zariadenie používané neškolenými alebo nekvalifikovanými osobami, je nebezpečné.

- e) **Údržba zariadenia.** Skontrolujte možné nesprávne nastavenie, zlé upevnenie odnímateľných alebo pružných dielov, možnosť zlomenia dielov a ďalšie nezrovnalosti, ktoré môžu mať negatívny vplyv na chod zariadenia. Veľa nehôd je spôsobených zlou údržbou zariadenia.
- f) **Uistite sa, že rezné zariadenia sú čisté.** Sledovanie a používanie zariadenia je jednoduchšie a bezpečnejšie, keď sú všetky časti zariadenia čisté a dobre udržiavané.
- g) **Zariadenie a všetky odnímateľné diely a príslušenstvo je potrebné používať v súlade s pokynmi obsiahnutými v tomto návode s ohľadom na prevádzkové podmienky a typ práce, ktorú chcete vykonávať.** Používanie zariadenia na iné účely, než je uvedené v tomto návode, môže viesť k nebezpečným situáciám.

SERVIS

Servis zariadenia vykonávajú iba v autorizovanom servisnom stredisku výrobcu zariadenia, ktoré používa iba originálne náhradné diely. Tým je zaistené trvalé zabezpečenie vášho zariadenia.

POUŽÍVANIE A ÚDRŽBA BATÉRIOVÝCH ZARIADENIA

- a) **Pred inštaláciou batérie – skontrolujte batériu na zariadení a uistite sa, že je vypínač vypnutý (zariadenie je vypnuté).** Ak je batéria vložená do zariadenia so zapnutým vypínačom, môže dôjsť k nehode.
- b) **Batérie nabíjajte batériu iba nabíjačkami predpísanými výrobcom.** Ak sa nabíjačka použije pre iný typ batérie, môže dôjsť k požiaru.
- c) **Používajte iba batérie určené pre tento typ zariadenia.** Používanie inej batérie, môže spôsobiť zranenie a požiar.
- d) **Keď sa batéria nepoužíva, nesmie prísť do kontaktu s kovovými predmetmi, ako sú kancelárske sponky, mince, kľúče, klince (drôty), skrutky alebo iné malé kovové predmety, ktoré môžu prenášať kontakty z jednej svorky na druhú.** Skrat batérie môže spôsobiť popáleniny alebo požiar.
- e) **V prípade nesprávneho použitia alebo nesprávneho použitia náradia môže z akumulátora unikáť kyselina: vyhnite sa kontaktu s ním. V prípade kontaktu kyseliny s pokožkou postihnuté miesto dôkladne opláchnite vodou. V prípade zasiahnutia očí kyselinou dôkladne vypláchnite oči vodou a vyhľadajte lekársku pomoc.** Kyselina unikajúca z batérie môže spôsobiť podráždenie pokožky alebo popáleniny.
- f) **Náradie nie je určené na prácu v prostredí s nebezpečenstvom výbuchu!**

POUŽITIE NABÍJAČKY



VAROVANIE !

- a) Pripojenie k sieťovému napätiu musí zodpovedať napätiu uvedenému na typovom štítku nabíjačky.
- b) Pred každým použitím nabíjačky skontrolujte stav nabíjačky, zástrčiek a prepojavacieho kábla. Nepoužívajte poškodenú nabíjačku. V prípade poruchy alebo poškodenia kontaktujte najbližšie servisné stredisko výrobcu zariadenia.
- c) Akumulátor-batériu je možné nabíjať iba vo vnútri. Je zakázané používať nabíjačku v mokrom alebo vlhkom prostredí.
- d) Nabíjačka sa počas prevádzky zahrieva, preto buďte opatrní a nenechávajte ju v miestnosti s potenciálne výbušnou atmosférou a/alebo na povrchu, ktorý je horľavý.
- e) Po použití odpojte nabíjačku od elektrickej siete.
- f) Nabíjačku je možné používať len na účely nabíjania dodaných batérií. Iné ako predpísané použitie nie je povolené.

HLAVNÉ KOMPONENTY ZARIADENIA (A)

- | | |
|--|-------------------------------------|
| 1. Skľučovadlo | 6. Nabíjacia zásuvka |
| 2. LED svetlo | 7. Rukoväť |
| 3. Vypínač zapnuté/vypnuté | 8. Tlačidlo otáčania rukoväte (90°) |
| 4. Prepínač na prepínanie smeru otáčania | 9. Nabíjačka |
| 5. Indikátor nabíjania | 10. Zástrčka nabíjačky |

NABÍJANIE BATÉRIE (C)

Zariadenie umiestnite na rovný, čistý a suchý povrch, asi 1 meter od zásuvky elektrickej siete, striedavé napätie 230 V, frekvencia 50 Hz. Batériu nabíjajte pri okolitej teplote medzi +10 °C a +40 °C. Nabíjanie pri nízkych alebo vysokých teplotách môže batériu poškodiť. Keď je zariadenie nové, batéria je nabitá iba čiastočne. Pred prvým použitím zariadenia úplne nabite batériu. **Nabíjanie by nemalo trvať dlhšie ako 5 hodín.** Li-ion akumulátor je chránený proti hlbokému vybitiu „elektronickou ochranou článkov“. Keď je batéria vybitá, zariadenie sa vypne ochranným obvodom.

1. Pred každým nabíjaním najskôr skontrolujte, či sieťová zásuvka zodpovedá špecifikáciám uvedeným na typovom štítku nabíjačky (9). Zapojte nabíjačku (9) do sieťovej zásuvky.
2. Zapojte zástrčku nabíjačky (10) do nabíjacej zásuvky (6) na rukoväti (C).
3. Indikátor nabíjania (5) začne ukazovať stav nabíjania. Červené svetlo signalizuje, že sa batéria nabíja. Zelené svetlo ukazuje, že nabíjanie batérie je dokončené. Nabíjanie trvá 3 až 5 hodín.
4. Keď nabíjačku (9) nepoužívate, vždy ju odpojte z elektrickej zásuvky a z nabíjacej zásuvky (6) na zariadení. Pred opätovným použitím nabíjačky skontrolujte kábel a nabíjaciu zásuvku, či nie sú poškodené.



VAROVANIE!

Vždy skontrolujte, či napätie batérie zodpovedá napätiu zariadenia. Tiež skontrolujte, či napätie vašej nabíjačky zodpovedá napätiu sieťovej zásuvky. Batériu nikdy neotvárajte, nerozoberajte, nespáľujte ani úplne nevybíjajte. Pred opätovným použitím zariadenia slabo nabitú batériu úplne nabite. Neskladujte prázdne batérie.

POUŽÍVANIE ZARIADENIA

Zariadenie je určené len na skrutkovanie a vyskrutkovanie menších skrutiek. Zariadenie nepoužívajte na iné účely, kde by mohlo dôjsť k jeho preťaženiu.

ZARIADENIE ZAPNUTÉ/VYPNUTÉ

1. Zapnite zariadenie stlačením hlavného vypínača (3).
2. Vypnite zariadenie uvoľnením hlavného vypínača (3).
3. Vypínač (3) zariadenia je možné uzamknúť vo vypnutej polohe. Na to presuňte prepínač pre prepínanie smeru otáčania (4) do strednej polohy. Tým zaistíte, že zariadenie nebude náhodne zapnuté.

ZMENA SMERU OTÁČANIA

1. Pre utiahnutie skrutiek posuňte prepínač pre prepínanie smeru otáčania (4) doľava.
2. Pre vyskrutkovanie skrutiek posuňte prepínač pre prepínanie smeru otáčania (4) doprava.

INŠTALÁCIA A ODSTRÁŇOVANIE NASTAVCOV (D)

1. Vložte skrutkovací nástavec do skľučovadla (1) tak, aby zapadol (D).
2. Ak chcete skrutkový nástavec vybrať, vyťahnite ho priamo zo skľučovadla (1).

NASTAVENIE RUKOVÄTI (E, F)

Zariadenie má možnosť dvoch polôh rukoväte (7) pre optimálny výkon v rôznych pracovných polohách.

1. Ak chcete zmeniť polohu rukoväte (7), najskôr stlačte tlačidlo otáčania rukoväte (8).
2. Posuňte rukoväť (7) v smere hodinových ručičiek, kým sa nezablokuje (E).
3. Ak chcete rukoväť (7) prepnúť späť do predchádzajúcej polohy, stlačte tlačidlo otáčania rukoväte (8) a posuňte rukoväť (7) proti smeru hodinových ručičiek, kým sa nezablokuje (F).

LED SVETLO

Kontrolka LED (2) sa automaticky rozsvieti, akonáhle zariadenie zapnete hlavným vypínačom (3).

ÚDRŽBA

Používajte vhodné originálne príslušenstvo a náhradné diely od výrobcu náradia. Pokiaľ sa náradie aj napriek našej kontrole kvality a vašej riadnej údržbe pokazí, nechajte ho opraviť v autorizovanom servisnom stredisku výrobcu. **Pred odovzdaním zariadenia do servisu je nutné ho očistiť od všetkých nečistôt a v pôvodnom obale. Za žiadnych okolností neponárajte časti alebo celé náradie do kvapaliny.**

TECHNICKÉ DÁTA

NÁZOV	MERNÁ JEDNOTKA	TYP HL-SD15Li-1036
Napätie	V (d.c.)	3,6
Počet otáčok (n_0)	min^{-1}	180
Magnetické upínacie skľučovadlo	mm	6,35
Hmotnosť	kg	0,30
Krútiaci moment	Nm	3
Hladina akustického tlaku $L_{p(A)}$	dB (A)	59/K=3 dB
Hladina akustického výkonu $L_{W(A)}$	dB (A)	70/K=3 dB
Úroveň vibrácií	m/s^2	2,5 / K = 1,5 m/s^2
Nabíjačka batérií		
Vstupné napätie	V (a.c.)	100-240; ~50-60 Hz
Výstupné napätie	V (d.c.)	5,0
Doba nabíjania	h (v hodinách)	3-5
Kapacita batérie	mAh	1300

PREHLÁSENIE O ZÁRUKU

Firma MarexTrade s. r. o., K Šeberáku 180/1, Praha 4 – Kunratice, Česká Republika týmto prehlásením o záruke uvádza, že:

- Zaručuje kvalitnú a bezchybnú prevádzku predmetných výrobkov v záručnej dobe, ktorá začína dodaním produktu spotrebiteľovi.
- Výrobok bude počas záručnej doby bezchybne fungovať, pokiaľ bude používaný v súlade s jeho účelom a návodom na použitie.
- Na žiadosť zákazníka, ak bude samozrejme podaná v záručnej dobe, sa postará o odstránenie závad a prípadných nedostatkov na výrobku na vlastné náklady, najneskôr do 30 dní odo dňa oznámenia závady. Túto lehotu je možné predĺžiť maximálne o 15 dní, pokiaľ bol predmetný výrobok už v minulosti opravovaný. Pokiaľ nebude výrobok opravený v uvedenej lehote, bude vymenený za identický, nový a bezchybný výrobok. Záručnú dobu predĺži o dobu opravy. Na vymenený tovar alebo na výmenu podstatnej časti tovaru za nový vystaví zákazníkovi nový záručný list.
- Poskytuje servis, údržbu, náhradné diely a príslušenstvo po dobu ďalších 3 rokov od uplynutia záručnej doby.
- Záruka platí na území Českej a Slovenskej republiky.

ZÁRUČNÁ DOBA

Úžitkové vlastnosti, prípadne bezchybná prevádzka výrobku sú garantované v záručnej dobe 24 mesiacov, ktorá začína plynúť dňom dodania výrobku spotrebiteľovi. V prípade použitia výrobku pre profesionálne alebo zárobkové účely, alebo pre účely nad rámec bežného použitia v domácnosti, alebo pokiaľ je produkt používaný osobou, ktorá nie je v súlade s platnými právnymi predpismi definovaná ako spotrebiteľ, je záručná doba 12 mesiacov. Všetky akumulátory / batérie majú záručnú dobu 12 mesiacov. Za stratený záručný list neručíme. Pokiaľ sa na výrobku nepreukáže reklamovaná vada, sme oprávnení účtovať vzniknuté diagnostické náklady.

UPOZORNENIE: Záruka nekráti práva spotrebiteľa vyplývajúce zo zodpovedností predávajúceho za vady výrobkov.

ZÁRUČNÉ PODMIENKY SÚ

- v prípade reklamácie je nutné predložiť vyplnený záručný list, originál nákupnej faktúry (alebo kópiu oboch);
- že výrobok nie je mechanicky poškodený;
- že s výrobkom nebolo manipulované neoprávnenou osobou;
- že zákazník (užívateľ) jednal a používal produkt v súlade s priloženým návodom;
- počas záručnej doby je autorizovaným servisným strediskom iba servis firmy MarexTrade s. r. o.;
- že záručné štítky a plomby nie sú poškodené alebo odstránené.

UKONČENIE ZÁRUKY

Záručný servis sa nevzťahuje na diely podliehajúce opotrebeniu (žiarovky, vykurovacie telesá, vlákna, kefy elektromotora, opotrebené ozubené kolesá).

Záruka sa ďalej nevzťahuje na vady vzniknuté pri preprave a manipulácii po dodaní zákazníkovi, v dôsledku nesprávneho nastavenia, mechanickej vady (fyzické rozbitie), vady v dôsledku neodborného a nedbalého zaobchádzania s výrobkom, pri akomkoľvek neoprávnenom zásahu, pokiaľ k závade došlo v dôsledku použitia nevhodného spotrebného materiálu, alebo kvapalín, pokiaľ boli do výrobku inštalované neoriginálne diely, v dôsledku nadmerného napätia, vyššej moci, úderu blesku, vytečenia batérie, čistenia výrobku alebo jeho častí a vniknutia kvapaliny do produktu.

Pred odovzdaním výrobku do servisu je nutné ho očistiť od všetkých nečistôt. V opačnom prípade vám budeme nútení účtovať náklady na očistenie výrobku podľa cenníku distribútora.

V prípade nesprávneho použitia, neprimeraného použitia sily a zásahov, ktoré neboli vykonané autorizovaným servisným strediskom, záruka zaniká. Táto záruka neobmedzuje vaše zákonné práva.

Manipulácia so starým elektrickým a elektronickým zariadením:

(platné v Európskej únii a ďalších európskych krajinách so samostatným systémom nakadania s odpadmi).



Tento symbol na produkte, na jeho obale alebo v sprievodných dokumentoch znamená, že s produktom nesmie byť zaobchádzané ako s domovým odpadom. Musíte ho zlikvidovať na príslušnom zbernom mieste pre recykláciu elektrických a elektronických zariadení. Recyklácia tohto produktu pomôže zachovať prírodné zdroje a pomôže zabrániť negatívnym dopadom na životné prostredie a ľudské zdravie. Likvidácia produktu musí byť vykonaná v súlade s platnými

predpismi pre likvidáciu odpadu. Pre podrobnejšie informácie o manipulácii a vrátení tohto výrobku kontaktujte prosím miestny mestský úrad, službu pre likvidáciu domového odpadu alebo obchod, kde ste výrobok zakúpili. Odpadové elektrozariadenia je možné tiež bezplatne odovzdať distribútorovi priamo pri dodaní nového elektrozariadenia. V súlade so smernicou 2012/19/EU a smernicou 2006/66/ES o chybných alebo opotrebovaných akumulátoroch/batériách, musia byť predmetné výrobky zhromažďované oddelene a recyklované spôsobom šetrným k životnému prostrediu.

Všetky práva vyhradené.

ZÁRUKA

	AUTORIZOVANÝ SERVIS		MarexTrade s. r. o. K Šeberáku 180/1, Praha 4 – Kunratice Česká republika		+420 724 892 995 servis@marextrade.cz
---	--------------------------------	---	---	---	---

Informácie o zákazníkovi

Meno a priezvisko

Titul

Email

Telefón

Dátum dodania výrobku / dátum začiatku záručnej doby

Informácie o výrobku

Typ výrobku / Názov

Typ a model

Sériové číslo

Výrobca

Pečiatka a podpis distribútora